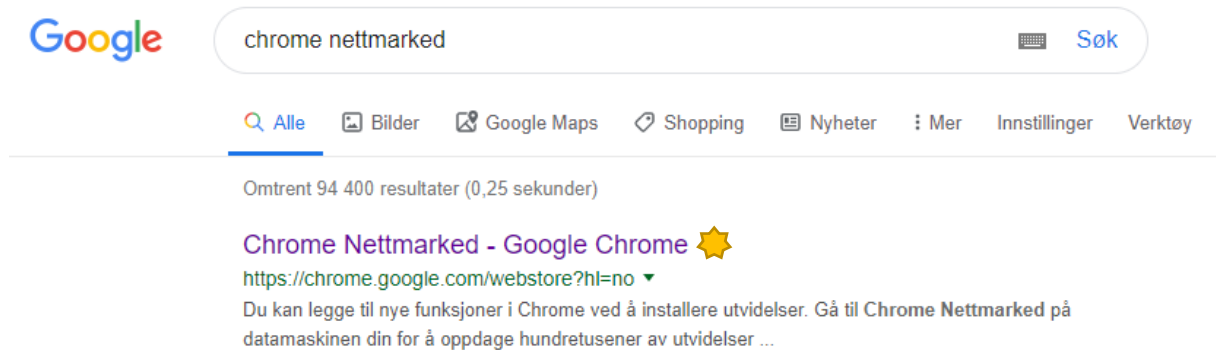


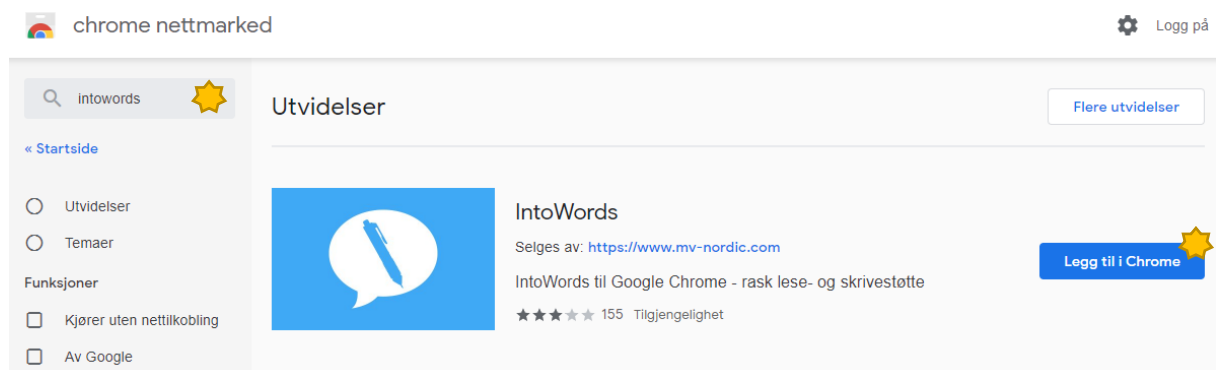
## Kom i gang med IntoWords fra Vitec MV.

### IntoWords til Google Chrome

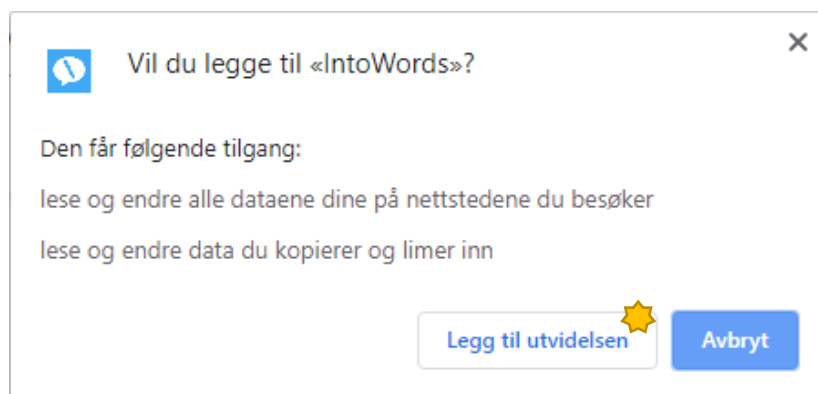
Gå inn i **Chrome Nettmarked**.



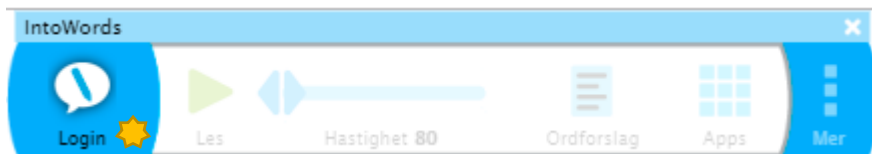
Når du har kommet inn i Chrome Nettmarked søker du opp «**IntoWords**», og trykker «**Legg til Chrome**».



Velg «**Legg til utvidelsen**» på dialogboksen som dukker opp.



Gå inn på ønsket nettside, og IntoWords sin verktøylinje vil dukke opp i venstre hjørne. Trykk på «Login», velg «FEIDE» og tast inn ditt brukernavn og passord.

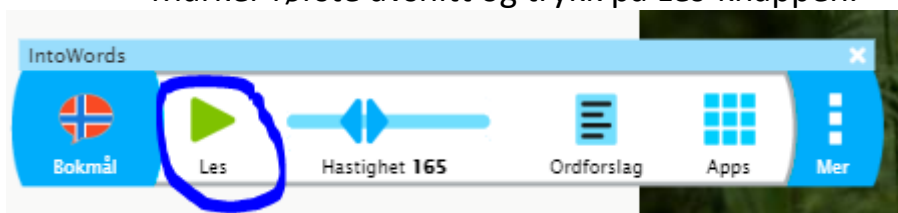


Verktøyet vil heretter ligge i din Google Chrome nettleser. Ikonet kan du finne øverst i høyre hjørnet, og det er her du slår det av og på.

## Bli kjent med enkel bruk:

### Åpne nettsiden: [Bærekraftig utvikling](#)

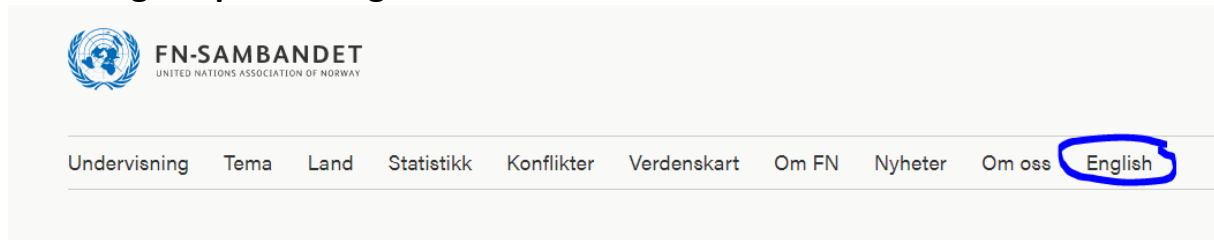
- Marker første avsnitt og trykk på Les-knappen.



## Hva er bærekraftig utvikling?

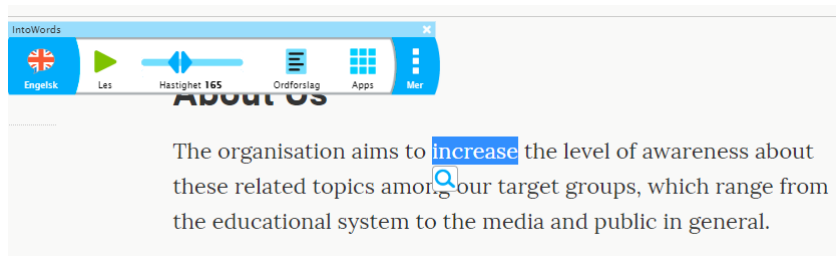
Begrepet bærekraftig utvikling ble først brukt i rapporten *Vår felles framtid* fra 1987. Rapporten ble utgitt av Verdenskommisjonen for miljø og utvikling, nedsatt av FNs generalsekretær Javier Pérez de Cuéllar. Kommisjonen ble ledet av Gro Harlem Brundtland, og omtales ofte som Brundtland-kommisjonen. Den skulle løse både fattigdoms- og miljøproblemer, og bidro til å forandre måten vi tenker om miljø- og utviklingsspørsmål.

Klikk deg inn på den engelske siden.



- Les avsnittet **About Us**.

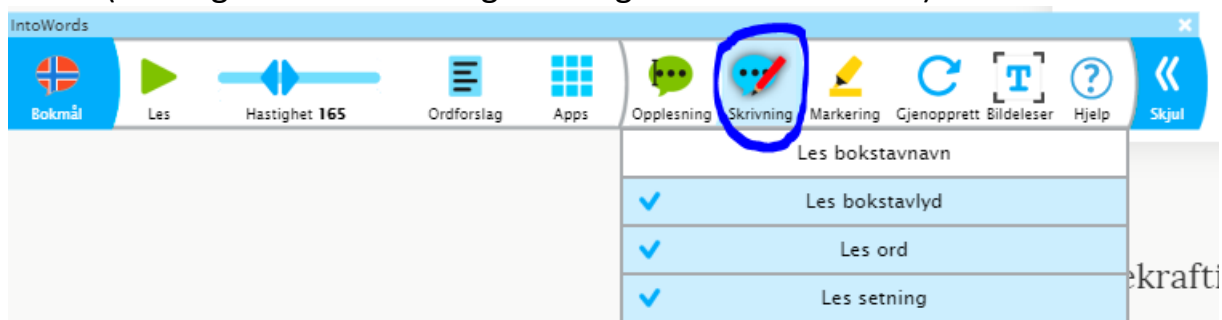
Før du starter opplesning, klikk på flagg-ikonet og velg engelsk profil. Marker ordet **increase** og klikk på forstørrelsesglasset. Da blir ordet slått opp i ordboken.




Hva tenker du når du hører ordet bærekraftig utvikling?

### Åpne et dokument (Word online eller Google Docs)

Velg ønsket opplesning under skriving, når du svarer på spørsmålet over. (Du velger selv hvor mange strategier du huker av for.)



## Skriv med ordforslag



Skriv på ordforslag. Følg med i ordboksen mens du skriver. Følg ekstra godt med når du er usikker. Dersom det dukker opp en oransje farge foran ordforslaget, må du være ekstra oppmerksom.

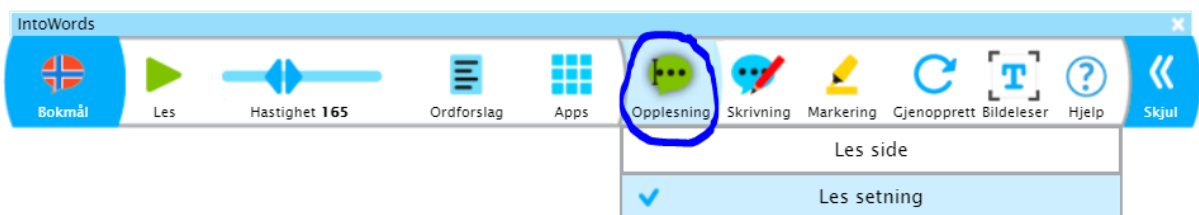
Ordforslagene jelp



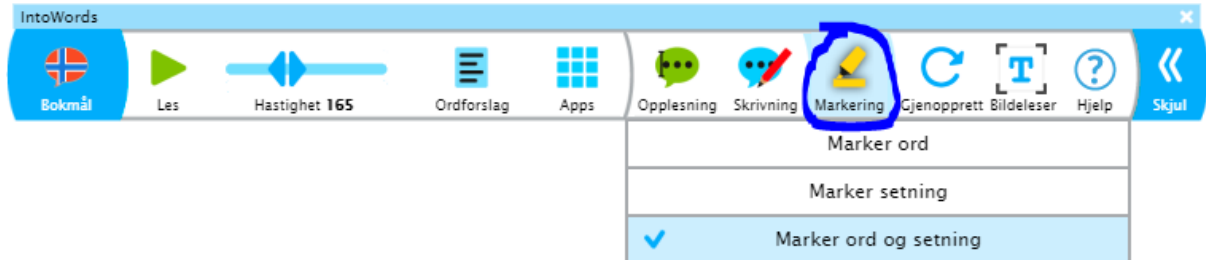
## Les gjennom setningene du har skrevet.



Plasser musepekeren der du ønsker at opplesningen skal starte, og trykk på Les-knappen. I egne dokumenter kan du velge mellom Les side eller Les setning under opplesning.



Velg hvordan du ønsker teksten som blir lest, skal markeres.



Du kan velge hvordan teksten som blir lest, skal markeres. Velg mellom marker ord, marker setning eller begge deler. Det hjelper deg å holde fokus på hvor i teksten du er.