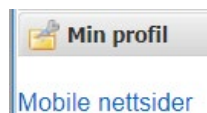


Rutine – Elever logge på SkoleArena Karakterapp

Her kan elevene se karakterer for H1, H2, S, orden og atferd, eksamen (E-S, E-M, E-P og E-PM). Alle karakterer som er satt offentlige er synlige. Det er alltid siste publiserte karakter som vises øverst.

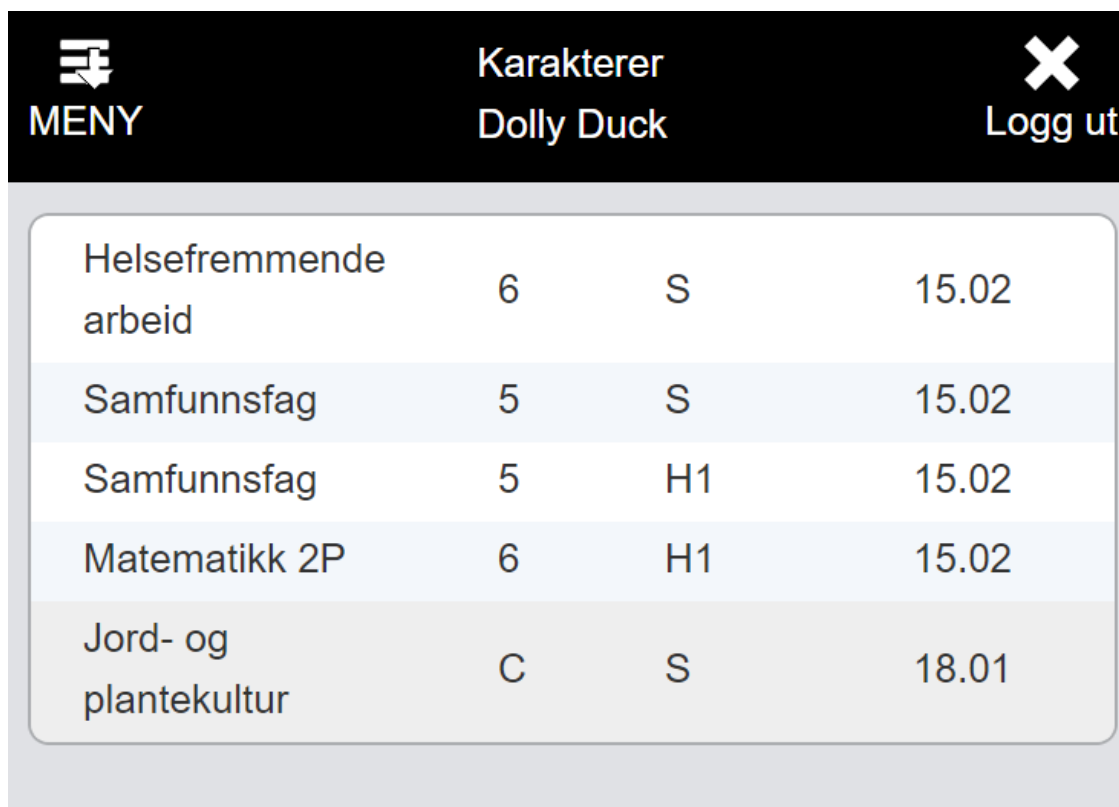
Hvordan

Elever logger inn på SkoleArena på vanlig måte.



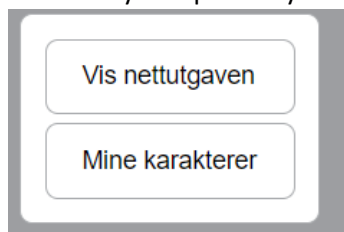
Da vil de finne en lenke som heter Mobile nettsider under Min profil

Klikk på lenken Mobile nettsider. Eleven skal da få opp en side som gir oversikt over karakterer. Siden gir informasjon om fagnavn, karakter, aktivitetstype og dato for når karakter er publisert.



Karakterer			
Dolly Duck			
Helsefremmende arbeid	6	S	15.02
Samfunnsfag	5	S	15.02
Samfunnsfag	5	H1	15.02
Matematikk 2P	6	H1	15.02
Jord- og plantekultur	C	S	18.01

Hvis de trykker på Meny så kan de velge mellom Vis nettutgaven eller Mine karakterer.



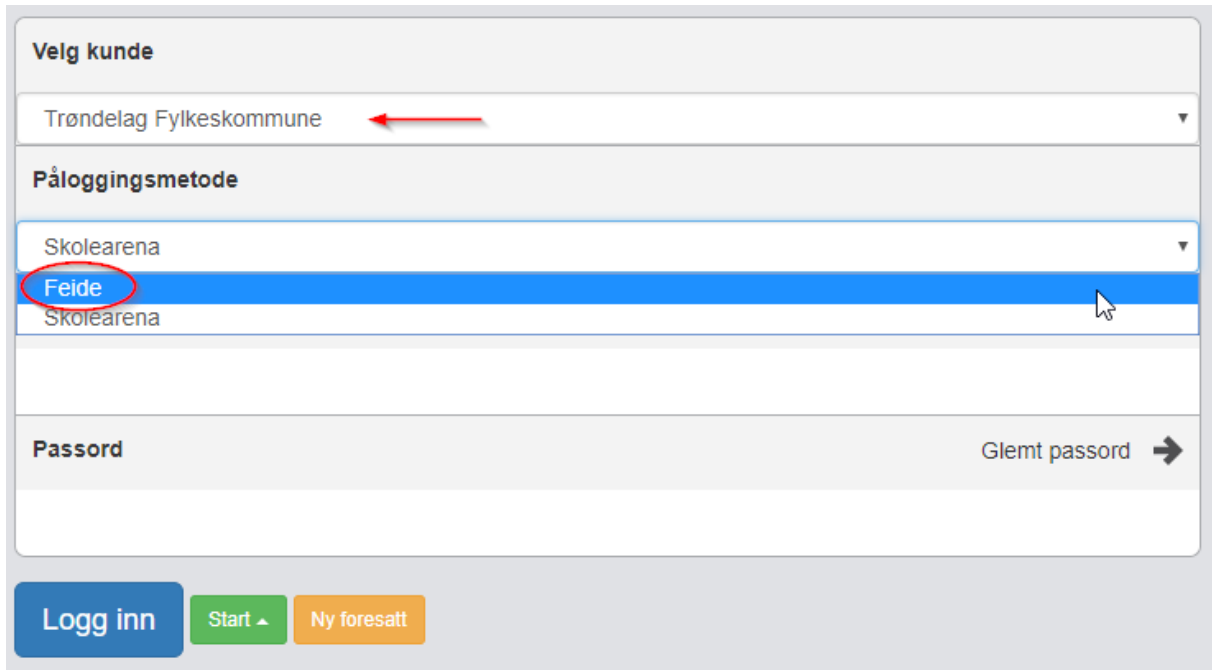
Ved å trykke på Vis nettutgaven så kommer de tilbake til SkoleArena.

Logge direkte inn på SkoleArena Karakterapp

Det er mulig å logge direkte inn på karakterappen. Det gjør elevene ved å bruke adressen:

<https://www.skolearena.no/iea/mobile.jsp>

Det er viktig at elevene velger Trøndelag fylkeskommune som kunde og feide som påloggingsmetode.



The screenshot shows a login form with the following elements:

- Velg kunde:** A dropdown menu with "Trøndelag Fylkeskommune" selected. A red arrow points to this selection.
- Påloggingsmetode:** A dropdown menu with "Skolearena" selected. The "Feide" option is highlighted in blue and circled in red.
- Passord:** An empty password field with a "Glemt passord" link and a right-pointing arrow to its right.
- Buttons:** At the bottom, there are three buttons: "Logg inn" (blue), "Start" (green), and "Ny foresatt" (orange).

Når man har logget inn kommer man inn på karakterappen som vist ovenfor.