

Elev (VGS)

Tekstguide om innlogging, startbilde, meny punkter, kalender, fag og karakterer, personinfo og valgmodulen

Opprettet: 29. november 2018 14:05

Endret: 24. april 2019 12:40

Innlogging


Skriv inn lenken i nettleseren.

Kunde: Trøndelag fylkeskommune.

trondelag.no.ist.com/teacher

trondelag.no.ist.com/student

trondelag.no.ist.com/guardian




Innloggingsalternativene i startbildet kommer an på innstillingene for din kommune. Finnes knappen "Feide" er det stor sannsynlighet for at det er denne du skal logge inn med.

Kommuner som ikke har Feide må bruke IST Account. Her oppretter du din egen konto via "Min konto - Opprett ny konto".

Knappen ID-porten tilhører foresattpåloggingen. Foresattpåloggingen har egen lenke men startbildet er likt.

Du kan velge målform/språkinnstilling før innlogging.

Startbilde / menypunkter

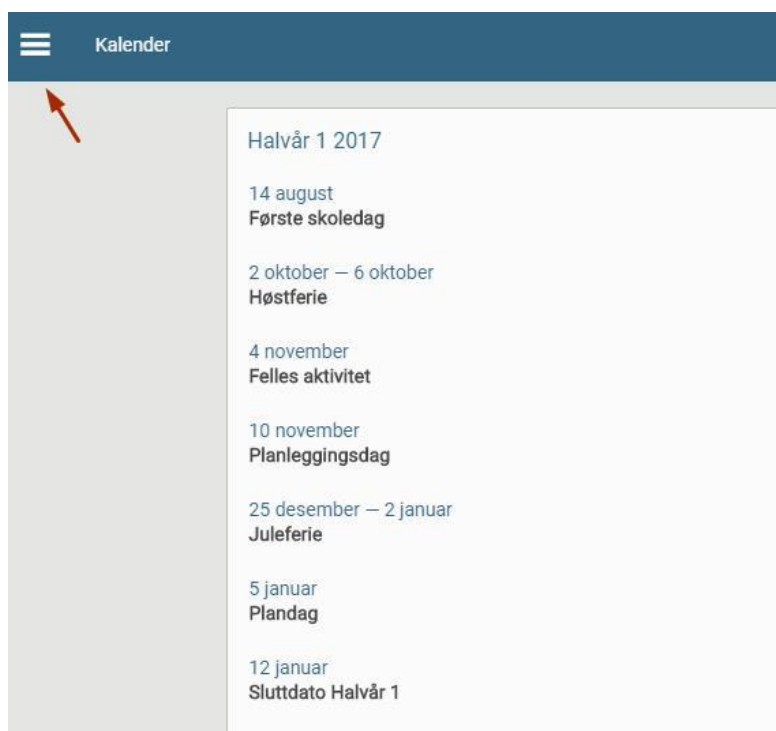


Menypunktene du ser på venstre side er avhengig av hvilke moduler kommunen har. Alle elever har tilgang til Kalender og Personinfo.

Oppe til høyre på skjermen finner du "Logg ut"-knappen.

Hvis du er elev ved forskjellige skoler i kommunen kan du velge skole med nedtrekksmenyen øverst til høyre.

Kalender



Kalenderen gir oversikt over første og siste skoledag i skoleåret, datoer for terminene, ferier, plandager etc.

Knappen med "tre streker" oppe til venstre tar deg tilbake til menyen.

Kalender og timeplan

Du kan se skolens kalender for hele skoleåret (ferier, planleggingsdager osv.). Dersom det er registrert timeplan i systemet, vil du kunne se din timeplan pr dag eller uke. Du kan velge dato eller bruke pilknappen for å bytte dag/uke.

Kalender og timeplan

Kalender Dag Uke

Høst-18 2018

1 august

Første skoledag

1 august – 15 august

Ferie

18 september

Høstaktivitetsdag

1 oktober – 5 oktober

Høstferie

1 oktober – 5 oktober

Høstferie

14 november

Idrettsdag

7 desember

Kulturell skolesekk

20 desember – 2 januar

Juleferie

Fravær

Du kan se summert fravær for skoleåret (dager, timer minutter), og detaljert fravær pr fag:

Fravær

Fraværsoversikt 2018 - 2019

Annet fravær **0d 0t 45m**

Til vitnemål/fraværsoversikt **13d 26t 10m**

Detaljert fraværsoversikt

Fag	Høstnavår	Årlig
Matematikk 11. årstrinn	1.49%	0.74%
<small>Unntatt: 0h 45m Ugyldig: 0h 45m 2018-09-03 08:00 0h 45m Sykdom 2018-09-14 12:35 0h 45m</small>		
Norsk hovedmål 11. årstrinn, skriftlig	2.38%	1.16%
Engelsk 11. årstrinn, skriftlig	1.47%	1.01%
Kristendom, religion, livssyn og etikk (KRLE), 11. årstrinn	2.94%	1.53%
Sarefningsfag 11. årstrinn	1.11%	0.6%

Fag og karakterer

Menyen "Fag" gir deg oversikt over dine fag inneværende skoleår, og hvilke karakterer som er ført og publisert i fagene.

Velg halvår du ønsker å se:



Du får en oversikt over dine fag og orden/atferd for valgt termin inneværende skoleår.

Bildet viser hvilke karakterer som er ført/publisert, hvilken faglærer som har ført karakteren og merknad til karakteren dersom dette finnes:

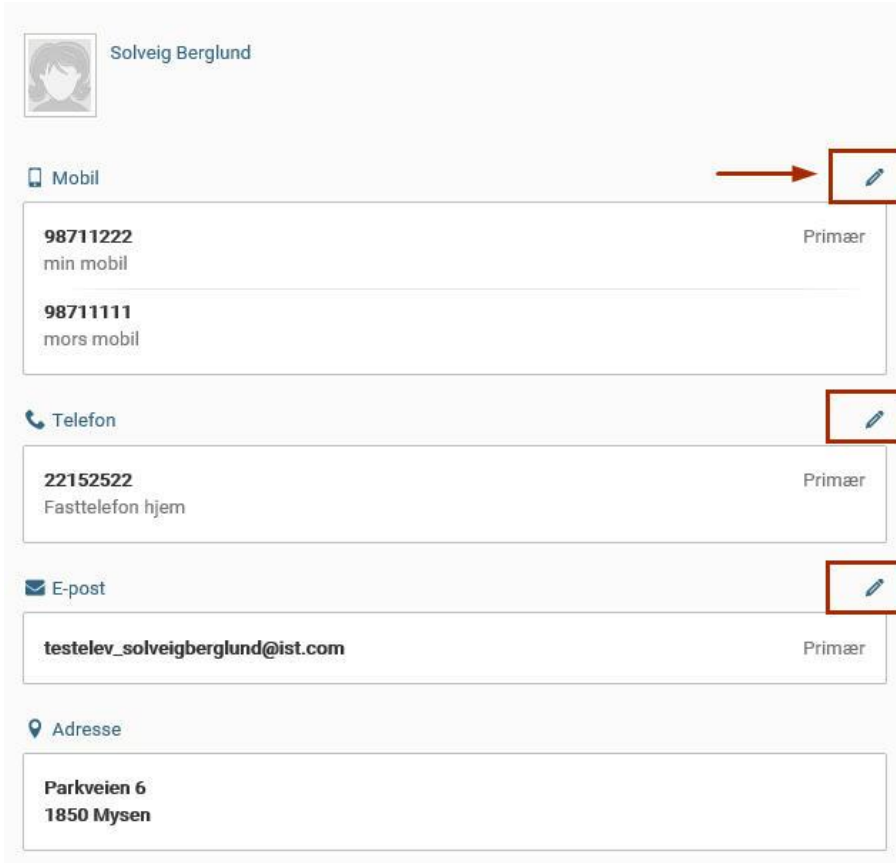


Høsthalvår 2017		
Engelsk, muntlig		4
Engelsk, skriftlig		5
Wenche Fossum	Faglærer som har satt karakter	
Grade note: Sterk	Karaktermerknad	
Kr.dom, rel., livssyn og etikk		5
Aina Rønning		
Kroppsøving		5
Kunst og håndverk		
Kate Dalen		
Mat og helse 10. årstrinn		4
Aina Rønning		

Personinfo

Under Personinfo kan du se på og editere din egen kontaktinformasjon som blir synlig for administrator i skolesystemet.

Klikk på endreblyanten ved den posten du vil gjøre noe med:



Solveig Berglund

Mobil

98711222 Primær
min mobil

98711111
mors mobil

Telefon

22152522 Primær
Fasttelefon hjem

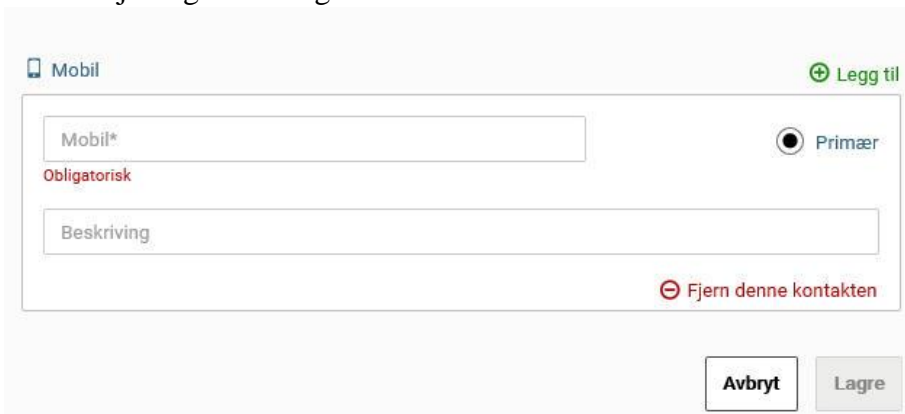
E-post

testelev_solveigberglund@ist.com Primær

Adresse

Parkveien 6
1850 Mysen

For å legge til et nytt nummer (eller e-post adresse), klikk på Legg til. Fyll inn nødvendig informasjon og klikk Lagre:



Mobil

Legg til

Mobil* Primær
Obligatorisk

Beskriving

Fjern denne kontakten

Avbryt Lagre

Valg

For kommuner som har valgmodulen finnes videoguide for elev her:

<http://ist.guidecloud.se/419.guide>

Videoguide elevpåloggingen

<http://ist.guidecloud.se/824.guide>

Foresattepålogging skole (VGS)

Foresatteportalen. Se og registrere fravær. Timeplan. Vedlikeholde egen kontaktinformasjon

Opprettet: 29. november 2018 14:10

Endret: 23. april 2019 15:36



Learn more.

Foresattepålogging

Innloggingslenke

Innloggingslenke oppgis av skolen (f.eks. på skolens hjemmeside).

Klikk på ID-porten og velg type pålogging (MinID, BankID, osv.)

Endre egne personopplysninger

Når du er innlogget ser du på Min side "Min familie" som viser ditt navn og de elever du har tilgang til

Oppe i høyre hjørne av skjermbildet har du "Logg ut"-knappen.

For å se / endre de kontaktopplysninger som er registrert på deg i det skoleadministrative systemet, klikk på navnet ditt og "Personinfo/Kontaktinfo".

Klikk på "blyant"-ikonet for å kunne editere ett felt og lagre etter endring:

Elise Abrahamsen

Mobil
90826157

Telefon
61259877 Hjemme
61259999 Primær Jobb

E-post

Se skoleårskalender

Klikk på ett barn / en elev du har tilgang til, og klikk på meny punktet "Kalender/Aktiviteter og hendelser".

Ved å klikke på pilknappene (markert med rødt på bildet) navigerer du mellom skolens aktivitetskalender og elevens kalender/timeoversikt:

Calendar

Høst-18 2018

20 August
School Year Start

18 September
Høstaktivitetsdag

1 October – 5 October
Høstferie grunnskolen

1 October – 5 October
Høstferie

7 December
Kulturell skolesekk

Fra elevens kalender/timeoversikt kan bruke piler for å gå til en annen dag i elevens timeplan:

Schedule	
Tuesday 18 September 2018	
08:00 – 08:45	Engelsk, skriftlig R105 Børre Nilsen
08:55 – 09:40	Kroppsøving Hall A Ada Ellefsen
09:50 – 10:35	Kroppsøving Hall A Ada Ellefsen
10:45 – 11:30	Norsk hovedmål, skriftlig R105 Ada Ellefsen


Heldagsfravær og timefravær for en elev


Klikk på ett barn / en elev du har tilgang til, og klikk på meny-punktet "Fravær/Registrere fravær". Du kommer til en side hvor du har tilgang til to forskjellige bilder ved å benytte pilknappene mot høyre (og tilbake mot venstre). Det første bildet er registreringsbildet. For å registrere **heldagsfravær** klikk i feltet "Heldag". Hvis fraværet ikke gjelder dagens dato endrer du dato i feltene "Startdato" og "Sluttdato". Skriv inn en kommentar hva fraværet gjelder. Ikke skriv inn sensitiv informasjon. Lagre.


For å registrere **timefravær** velg riktig dag i feltene "Startdato" og "Sluttdato". Velg klokkeslett ved å bruke scrollefunksjonen eller ved å skrive rett i feltene "Starttid" og "Sluttid". Skriv inn en kommentar hva fraværet gjelder. Ikke skriv inn sensitiv informasjon. Lagre.


Fravær

Heldag

Startdato: 2018-07-04 

Start: 12:30 

Sluttdato: 2018-07-04 

Sluttid: 15:00 

Kommentar

Ikke registrer sensitiv informasjon.

Lagre

Hvis du ønsker å se et sammendrag av elevens fravær i dager og timer går du til neste side med pilknapp mot høyre (klikk på pil mot venstre for å gå tilbake til registreringsbildet):

Sammendrag

Godkjent fravær 2017 - 2018	
Annet fravær	2d 11t 45m
Til vitnemål/fraværsoversikt	7d 7t 15m

Fag og karakterer

Du kan se en liste over *publiserte* halvårsvurderinger i fag og orden/atferd i inneværende skoleår. Der hvor det finnes merknad til karakteren vises denne under fagnavnet. Karakteren vises helt til høyre:

Høsthalvår 2018	
Engelsk, muntlig Grade note: Sterk	4
Engelsk, skriftlig Børre Nilsen	4
Kr.dom, rel., livssyn og etikk Wenche Fossum	5
Kroppsøving Ada Ellefsen	4
Levende kulturarv	4

Velg med pilen om du vil se vurderinger for høsthalvår eller vårhalvår:

▾ Høsthalvår 2018

▾ Vårhalvår 2019

Hvis lærer har sendt varsel om at eleven står i fare for å ikke å få karakter i et fag vises varselet under det aktuelle faget. Klikk på linjen for å se varselbrevet:

Alexandra
Fag

⌵

▾ Høsthalvår 2018

▾ Vårhalvår 2019

Engelsk, muntlig

Engelsk, skriftlig
Aase Larsson, Aina Rønning

Fysisk aktivitet og helse
Ada Ellefsen

11.04.2019 Høyt fravær

11.04.2019 Høyt fravær

Kr.dom, rel., livssyn og etikk
Raymond Engh

Kroppsøving
Andrea Fredriksen

Fagvarsel
Høyt fravær, Halvår 1, Fysisk aktivitet og helse

I samsvar med forskrift til opplæringslova § 3-7*, varsler vi nå om at det er tvil om at eleven kan få halvårsvurdering med karakter, eller standpunktkarakter i faget.

Ugyldig fravær
Aktuelt: 4.50 h
Halvår 1: 17.65%
Hele året: 7.89%

Totalt fravær
Aktuelt: 4.50 h

Kommentar


§ 3-7. Varsling
Eleven og foreldra skal varslest skriftleg dersom det er tvil om eleven kan få halvårsvurdering med karakter eller standpunktkarakter i eitt eller fleire fag. Eleven og foreldra skal også varslest skriftleg dersom det er fare for at eleven i halvårsvurdering med karakter eller i standpunktkarakter kan få karakteren nokså god (Ng) eller lite god (Lg) i orden eller i atferd. Varselet skal givast utan ugrunnna opphald. Varselet skal gi eleven høve til å skaffe grunnlag for halvårsvurdering med karakter og standpunktkarakter, eller gi eleven høve til å forbetre karakteren i orden eller atferd. Etter at eleven har fylt 18 år, skal foreldra ikkje varslest.






Utstedt av:
Adele Tvedt

Dersom du er registrert med en e-post adresse vil du også ha mottatt informasjon på e-post. (For elever over 18 år sendes ikke varsel til foresatte).

IOP

Dersom det er fattet et vedtak (IOP) på barnet og skolen har valgt å benytte denne modulen, vil foresatt ha et meny punkt Individuell opplæringsplan:

☰  Solveig

-  **Kalender**
Aktiviteter og hendelser
-  **Fravær**
Registrere fravær
-  **Fag**
Fag og karakter
-  **Individuell opplæringsplan**
Håndterer individuell opplæringsplan [↗](#)
-  **Timeplan**
Timeplan og fravær [↗](#)

Klikk for å se på dokumenter knyttet til denne. IOP åpnes i en egen fane i nettleseren, og kan inneholde ett eller flere elementer. Klikk på elementet for å åpne:

IOP

Individuell opplæringsplan for BERSO **Klikk for å åpne**

Sist endret: 02.03.2017 av Elin, Bjertnes

Individuell opplæringsplan for BERSO

Solveig Berglund 17.09.2003
Parkveien 6 1850 Mysen
Nydalen Ungdomsskole 8B

Individuell opplæringsplan

Elevens navn	Fødselsdato	Gjelder for
Skole	Årstrinn / programområde	

Sted: Dato:

Vedtak om spesialundervisning datert:

Kort oppsummering av innholdet i enkeltvedtaket:

Fag/område eleven har spesialundervisning	Organisering i det enkelte fag/område	Omfang i det enkelte fag/område

Samlet antall årstimer med spesialundervisning:

Opplæringen skal være i samsvar med Læreplanverket for Kunnskapsløftet. Læreplanverket for Kunnskapsløftet omfatter den generelle delen av læreplanen, prinsipp for opplæringen, læreplanene for fag og fag- og timefordelingen.

Den individuelle opplæringsplanen (IOP) omfatter de fagene/områdene hvor eleven skal ha spesialundervisning. For øvrig følger eleven de ordinære læreplanene for fag. Der eleven følger læreplanene for fag fullt ut, vil IOP-en omhandle organisering, bruk av særskilt kompetanse og/eller særskilte hjelpemidler.

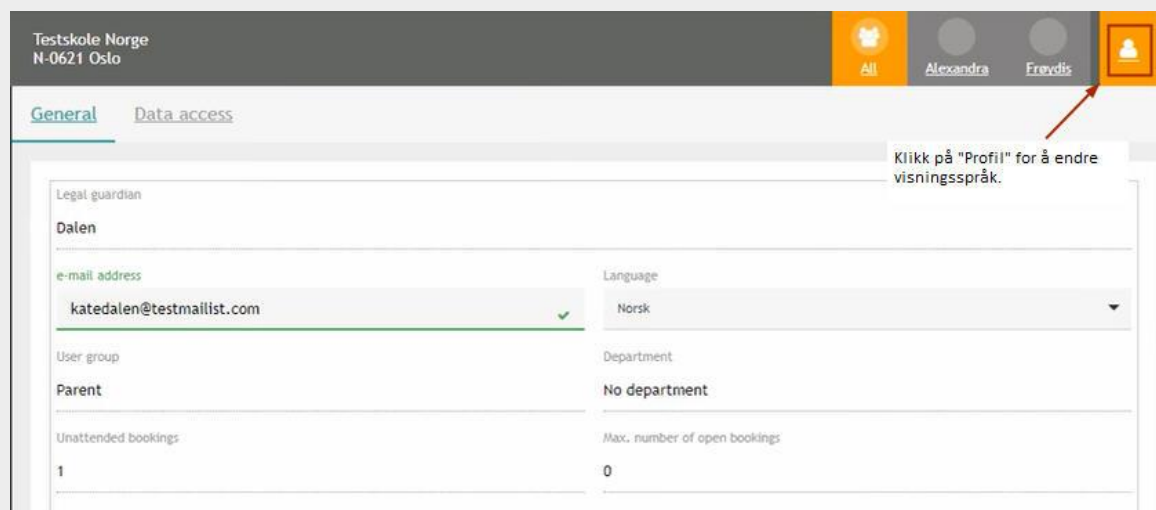
Mål i fag

Skriv inn ett og ett fag hvor eleven har spesialundervisning, hvis eleven har spesialundervisning i flere fag legg til flere felt.

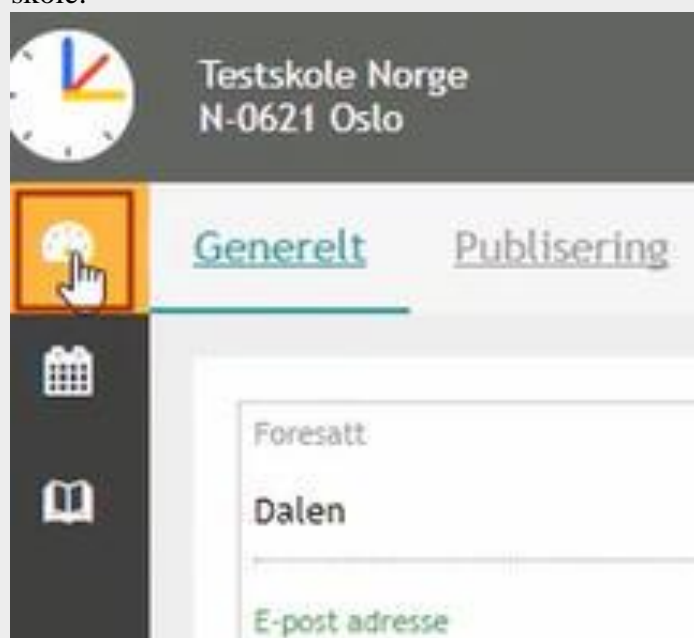
Timeplan

Klikk på ett barn / en elev du har tilgang til, og klikk på menypunktet "Timeplan/Timeplan og fravær". Det åpnes i en ny fane i nettleseren.

Dersom du ønsker å velge ett annet visningspråk kan dette endres under "Profil":



Gå til "I dag" for å se dagens timeplan for de elever du har tilgang til (som går på samme skole):



Velg deretter en elev på menylinja øverst på skjermen for å se valgt elevs timer. Du kan velge om du vil se hele klassens eller kun elevens timeplan, disse kan være forskjellige. Bruk piltaster for å bla til andre uker.

Klasse Elev

9A 19.02.2018

88 9A

	ma. 19.02.	ti. 20.02.	on. 21.02.
08:55 09:40	arie	arie	Le Aage
09:50 10:35			
10:45 11:30			NOR0211 Tvedt Adele

Fravær og merknader

Klikk på ett barn / en elev du har tilgang til, og klikk på menyunktet "Timeplan/Timeplan og fravær".

Under "Mine data" ser du fravær og merknader som er registrert for de elevene du har tilgang til (nederst vises merknader, gå til neste vindu ved å klikke på pil for velge visning så du f.eks kan se hele skoleåret eller kun semester etc.):

Testskole Norge
N-0621 Oslo

Mine data

Open absences Skoleår

i fortiden

to 21.12. 08:45	t.o.m. to 21.12. 09:30	
on 03.01. 13:00	t.o.m. on 03.01. 14:00	
ti 20.02. 08:00	t.o.m. ti 20.02. 17:00	Vitnemål fagfravær

Rapportere fravær

Merknader Aktuell måned

on 21.02. 12:33	Frøydls	KJS	Fritekst	Adferd	La ikke bort mobilen
-----------------	---------	-----	----------	--------	----------------------

Det er også mulig å registrere fravær for en elev direkte fra "Mine data". Husk å velge riktig elev først.

Klikk på knappen "Rapportere fravær".

I bildet du får opp registreres heldagsfravær fram i tid.

Husk at Start- og sluttidspunkt må omfatte hele skoledagen!

Du bør legge inn en merknad som er en kommentar om hva fraværet gjelder til læreren. Dersom skolen har åpnet for det, vil du se et felt hvor du kan velge fraværsårsak. Hvis dette ikke finnes skal du kun legge inn merknad.

Det er ikke mulig å registrere fravær tilbake i tid. Du kan ikke registrere et fravær som starter og slutter på samme tidspunkt. Du vil da få en melding nederst til høyre på skjermen at datointervallet er ugyldig.

Lenke til videoguide:

<http://ist.guidecloud.se/224.guide>