



**Byåsen**  
videregående skole



# SKOLEÅRET 2024-2025

## Informasjon til elever og foresatte



# INNHold

Tema:	Side:	Tema:	Side:
<b>Rektor ønsker velkommen</b>	03		
<b>Praktisk Informasjon</b>		<b>Diverse kostnader for skoleåret</b>	
1.0 Oppmøte første skoledag	04	3.0 Utstyrsstipend	19
1.1 Dette vil du møte på Byåsen vgs	05	3.1 Kostnader pr. tilbud / avdeling	20
1.2 Kontaktlærer / Foreldremøter	06		
1.3 Informasjon om hengelås	07	<b>Elevdemokrati og Skolemiljø</b>	
Elevbevis / PocketID	07	4.0 Elevråd, skoleutvalg og	21
1.4 Adgangs-App	08	skolemiljøutvalg	
1.5 Elev-PC	09	4.1 Kosedag / Leksehjelp	22
1.6 Skoleskyss	10	4.2 BYA-Fadder	23
1.7 Stipend	12	4.3 BYA-Genser	24
1.8 Gratisprinsippet	13	4.4 Spesielle behov	25
		Skolen i sosiale medier	
<b>Avdelingsinformasjon</b>		<b>Skoleruta for Byåsen vgs</b>	26
2.0 Til elever på vg1 ST og MK	14	<b>Kontaktinfo</b>	27
2.1 Til elever på RM	15		
2.2 Til elever på TIF	16		
Til elever på TIF (forts.)	17		
2.3 Til elever på MK	18		



## VELKOMMEN

Hjertelig velkommen som elev på Byåsen vgs. Vi er glade for å få nettopp deg som elev.

Byåsen vgs skal være en artig og attraktiv skole der alle er unike og spiller på lag.

I det ligger at vi skal dyrke og respektere at vi er forskjellige mennesker, samtidig som vi står sammen om læringen. Vi som skole jobber systematisk for et godt læringsmiljø, men det er helt avgjørende at også DU bidrar til dette på en god måte.

Vi ønsker at du skal få brukt dine evner og utvikle deg som menneske både faglig og sosialt. Skolens lærere og øvrige ansatte har lagt gode planer for at du skal lykkes. Likevel er det du som avgjør, med din innsats, om dette skal bli et vellykket skoleår.

*Vennlig hilsen  
Frode Øren  
Rektor*



*-En artig og attraktiv skole der alle er unike og spiller på lag*



## TIDSPUNKT OPPMØTE

Slik skal elevene møte første skoledag - torsdag 15.august

**Vg1 MK** (Medier- og kommunikasjon)      **kl.08.30** - Klassevis oppstart

**Vg1 ST** (Studiespesialisering)

**Vg1 RM** (Restaurant- og matfag)

**Kl.09.00** - Klassevis oppstart

**Vg1 HO** (Helse- og oppvekstfag)

**Vg2 RM** (Restaurant- og matfag)

**kl.09.30** - Klassevis oppstart

**Vg2 HO** (Helse- og oppvekstfag)

**Vg2 og Vg3 ST**

**Kl.09.45** - Klassevis oppstart

**Vg2 MK**

**TO** tilrettelagt opplæring – oppmøte ved informasjonen

**Kl.10.00**

**STO** særskilt tilrettelagt opplæring - møter på avdeling

**Vg1 TIF** (Teknologi- og industrifag)

**Vg2 TIF**

**Vg3 MK**

**Innføringsklassen**

**Språkklassen**

**Individuelt oppmøte**

Kontaktlærer vil møte hver enkelt elev til en oppstartsamtale i løpet av de to første skoledagene.

Kontaktlærer vil ringe/sende SMS til deg for å avtale tid.

Oppmøte er i sentralhallen, der elevtjenesten vil ønske velkommen og sørge for at alle kommer seg videre til riktig rom.



## DETTE VIL DU MØTE PÅ BYÅSEN

Rundt 1050 andre elever som vil gå på disse avdelingene:

TIF – teknologi- og industrifag  
MK – medier og kommunikasjon  
ST – studiespesialisering  
STO – særskilt tilrettelagt opplæring

RM – restaurant- og matfag  
HO – helse og oppvekstfag  
TO – tilrettelagt opplæring  
INF – innføringsklassen  
INF – språkklassen



I fellesarealet finner du et stort, fint bibliotek som er en avdeling av Trondheim Folkebibliotek.

3T vil du bruke i noen gymtimer, og du kan trene gratis der fram til kl.16.00.



Skolens kantine med et variert utvalg mat og drikke. Det selges varm lunsj hver dag, og det serveres gratis havregrøt til elevene hver morgen.

## KONTAKTLÆRER

Ved oppmøte første skoledag vil du møte din kontaktlærer som vil følge deg gjennom den praktiske skolestarten.

Kontaktlæreren blir den personen du i første rekke kan søke råd hos i spørsmål som har med skolegangen å gjøre, og er den som har ansvaret for informasjon og tilrettelegging.

Kontaktlærer vil organisere elevsamtaler og utviklingssamtaler.

### Kontakt skole/hjem

Skolen ønsker å ha et nært samarbeid med dine foreldre/foresatte. Dere vil derfor bli invitert til en samtale senere i høst.

Kontaktlærere for alle nye elever ved skolen vil også kort tid etter skolestarten ringe hjem til foresatte og presentere seg



## FORELDREMØTER

Alle foresatte til elever på vg1 og vg2 inviteres til foreldremøte på disse tidspunktene:

**TIF vg1** 18.september kl.18-19 / **TIF vg2** 18.september kl.19-20. Auditoriet.

**HO vg1** 27.august kl.18-21 i Auditoriet / **HO vg2** 28.august kl.19.-21 i klasserom.

**ST vg1** 19.september kl.17-18.30 / **ST vg2** 18.september kl.17-18. Auditoriet.

**MK vg1** (kommer) / **MK vg2** (kommer) . I klasserom.

**RM vg1** 3.september kl.17-18 / **RM vg2** 5.september kl.17.-18. Meteoren/Restauranten.

## HENGELÅS


Du får tildelt ett eller flere garderobeskap / oppbevaringsskap / verktøyskap, alt etter hvilken avdeling du vil høre til.

Du må selv skaffe deg hengelås til skapet / skapene.

Det er viktig at du ikke legger igjen eiendeler eller utstyr før du kan låse.

Du står fritt til å kjøpe lås der du ønsker, men vi anbefaler at du velger lås av god kvalitet.


Det kan være lås med nøkkel eller med kode.



## ELEVBEVIS / P OCKET ID

Last ned appen Pocket ID på mobilen din

- Logg inn med din FEIDE-bruker
- Elevbeviset lastes automatisk inn og blir raskt tilgjengelig for bruk
- Last opp eller ta et bilde med din mobiltelefon (hvis det ikke hentes automatisk)



OBS! Nye elever på vg1 vil motta en sms med brukernavn og aktiveringskode før skolestart. Dette for å aktivere FEIDE-bruker i fylket. Dette må gjøres før innlogging på Pocket-ID, VIS, Teams, trådløstnett på skolen mm. Koden er gyldig i 20 dager.

For mer info: [trondelagfylke.no/bevis](https://trondelagfylke.no/bevis)

## ADGANGS-APP

På Byåsen vgs brukes app-styrt åpning av dører til rom der elever skal ha adgang. Blant annet gymgarderober og garderober på TIF/RM.

- Nye elever får sms med elektroniske nøkler. Eksisterende elever får nye tilganger i appen hvis de har denne lastet ned.
- Last ned appen Unloc - som styrer selve åpning av dørene.
- Scan QR-kode / lese av NFC-brikke (hold telefonen inntil QR-merket). Denne er montert rett over dagens kortleser.
- Trykk på 'åpne' i appen, og døren låses opp.
- Elever har ikke tilgang i ferier eller fridager.

Ved problemer ta kontakt med IKT-hjelp



### *Plakat som henger ved dørene*

Dette er et prosjekt i samarbeid med PocketID, Unloc, RCO, Fjeldseth AS og Byåsen vgs.

e





## ELEV-PC

Alle elever i videregående skole må ha en datamaskin.

Du må selv kjøpe en PC som du eier, og som skal brukes på skolen.

Du kan enten:

- ta med en maskin du har (som må oppfylle noen minstekrav)

eller:

- kjøpe en ny PC av fylkeskommunen til redusert pris.  
(lenke til bestillingsportal nedenfor)

Du har selv ansvar for å stille med en bærbar datamaskin til skolestart og holde denne i orden.

Vi gir deg tilgang til programvare som trengs til undervisningsformål.



Bestillingsportalen der du kan kjøpe PC av fylkeskommunen er åpnet

På hjemmesiden finner du film om valgene, krav til utstyr og bestilling.

For mer info: [trondelagfylke.no/vare-tjenester/utdanning/elev/elevpc/](https://trondelagfylke.no/vare-tjenester/utdanning/elev/elevpc/)



## SKOLESKYSS

Alle elever som får plass ved en offentlig videregående skole for skoleåret 2024/25 vil få en e-post i starten av august.

Her vil du få beskjed om du har krav på skoleskyss eller ikke, eller om du må søke på annen måte. De som har krav på fri skoleskyss, vil få automatisk tilbud og trenger kun å bekrefte. Følg derfor med på e-post i starten av august.

### SØK i portalen dersom:

- du har to bosteder og det er over 6 km fra heimen til skolen.  
Viktig: Foresatte må da søke.
- du bor på hybel og avstanden mellom hybel og skole er over 6 km



-> SØKNADSPORTAL <-

### SØK manuelt på skjema dersom:

- Skyss til to bosteder når du er over 18 år
- Fosterforeldre som søker om skyss for sitt/sine fosterbarn (gjelder kun elever med folkeregistrert adresse hos biologisk foresatte)
- Skyss for elever som bor i barnevernsinstitusjoner
- Skyss til funksjonshemmede elever som er under 18 og som bor i egen bolig. Søknad og legeattest leveres skolen

### Mer info og søknadsskjema finner du her:

<https://www.trondelagfylke.no/vare-tjenester/samferdsel/Skoleskyss/digital-soknadsportal/>

Se også neste side -



## SKOLESKYSS - forts.

Har du behov for taxi eller bruk av privat bil for å komme deg til og fra skole må det leveres dokumentasjon som beskriver skyssbehovet relatert til sykdommen/funksjonshemmingen.

Du bør ta med deg det skjemaet som du finner på hjemmesiden under skolestartinformasjon til legen, og deretter levere dette til informasjonen på skolen. Dette for at vi skal få inn riktig dokumentasjon med en gang.

Legeerklæring eller uttalelse fra psykolog/psykiater bør ikke være eldre enn 3 måneder gammel.

**Elever som fortsetter på STO trenger ikke søke da skolen registrerer søknaden.**

## Pocket ID brukes som skyssbevis

Du vil få reisebeviset tilgjengelig i appen PocketID så snart søknaden er innvilget.

Det gjelder for alle elever med standard skyss med buss som transportmiddel.

Det fysiske kortet er erstattet med digitalt bevis.





## STIPEND

Som elev på videregående skole kan du søke om utstyrsstipend og andre typer stipend fra Lånekassen.

Du må ha en skoleplass før du søker. De fleste får bare utstyrsstipend, men noen får også borteboerstipend og inntektsavhengig stipend.

### **Du skal ikke betale tilbake stipend**

Stipend er ikke det samme som studielån, som studenter i høyere utdanning får. Stipend er penger du får og ikke må betale tilbake.

Unntaket er hvis du får utbetalt mer stipend enn du har rett til. Da må du betale tilbake det du har fått for mye. Det kan for eksempel skje hvis du slutter midt i skoleåret.

### **Stipend du kan få når du går på videregående**

Ustyrsstipendet skal bidra til å dekke det du trenger av utstyr på den linjen du tar, som for eksempel PC eller kokkeklær. Hvor mye du får, er avhengig av hvilken linje du tar. De aller fleste har krav på stipendet, men du må huske å søke.

Det finnes også stipend for deg som ikke kan bo hjemme, har lang reisevei til skolen eller kommer fra en familie med lav inntekt. Du må oppfylle bestemte vilkår for å få slike stipend.

**Har du ungdomsrett og har søkt opptak på vigo.no, er det enkleste å klikke seg direkte fra vigo.no til lånekassens søknad, samtidig som du takker ja til skoleplassen.**

Er du over 18 år kan du signere avtalen digitalt.

Er du under 18 år må foresatte logge inn og signere avtalen for deg. Det er kun en foresatt som trenger å signere avtalen

Les mer på : <https://lanekassen.no/>



## GRATISPRINSIPPET

Fylkeskommunen har ansvar for at elevene får nødvendige trykte og digitale læremidler.

I motsetning til i grunnskolen kan skolen kreve at elevene dekker enkelte kostnader ved opplæringen. Kostnadene elevene selv må dekke er til individuelt utstyr som er nødvendig i opplæringen. Det kan f.eks. være nødvendig påkledning i yrkesfag, kladdebøker, kalkulator og pinner. Lånekassen har imidlertid et utstyrsstipend som skal bidra til å dekke slike utgifter.

Informasjon om stipendet finner du på Lånekassens nettsider.

Når det gjelder verneutstyr for elever i yrkesfaglig opplæring, er elevene ansvarlig for utgifter til noe personlig verneutstyr, mens fylkeskommunen er ansvarlig for mer kostbart verneutstyr.



Utdannings-  
direktoratet

Les mer om Gratisprinsippet her

## TIL ELEVER PÅ VG1 ST og MK

Om 2.fremmedspråk

### Har du hatt spansk, tysk eller fransk på ungdomsskolen?

Da fortsetter du med nivå 2 i samme språk.  
(Med forbehold. Det må være nok elever til å starte opp en gruppe)

Du kan alternativt velge kinesisk 1 gjennom nettskolen. Dette er et nettbasert tilbud, hvor mye av undervisningen foregår via Teams med faglærer.

-> [Lenke til påmelding](#) <-



### Har du hatt et annet fremmedspråk på ungdomsskolen?

Da tilbys du spansk nivå 1 over 2 år.

### Har du ikke hatt 2.fremmedspråk ungdomsskolen?

Da tilbys du spansk nivå 1 over 3 år.


### Morsmåleksamnen

Vurderer du å ta morsmåleksamnen for å erstatte 2. fremmedspråk? Dette gjør du ved å melde deg opp som privatist via [www.privatistweb.no](http://www.privatistweb.no) mellom 1. og 15. september.

Vi holder et informasjonsmøte om dette på skolen og hjelper deg med påmelding. Møtet holdes 2.september kl.12.00 på rom G301.



## TIL ELEVER PÅ RM (restaurant- og matfag)



### Råvarer til praktisk arbeid

Du har som elev på RM to til tre praksisdager i verksted hver uke.

Kostnaden for råvarer du trenger til denne undervisningen er kr.5090,-.

Denne utgiften dekkes av utstyrsstipendet fra lånekassen, og du vil motta faktura på beløpet fra skolen 2 ganger i året.

### Arbeidssko

Du må ha arbeidssko på kjøkkenet. Vi har avtale med firma som selger sko på skolen den første uka.

De koster fra ca. kr. 450,-. Du kan gjerne kjøpe skoene en annen plass, men husk at de må være sklisikre og hel foran.

#### Dette dekker utstyrsstipendet:

- PC (hvis du kjøper gjennom skolen) kr 1359,-
- Råvarer til praktisk arbeid kr 5090,-
- Lås (2 stk.) ca. kr 100
- Arbeidssko ca. kr 450

**Sum:kr 6999,-**

### Leie og vask av arbeidstøy

Det er strenge hygienekrav i forhold til type arbeidstøy som kan benyttes i våre verksteder på RM.

Skolen har en avtale om leasing og vask av arbeidstøy og vi anbefaler alle våre elever å gå inn på denne ordningen.

Denne koster ca kr 3000,- for hele skoleåret.

I skolestarten må vi ha en bekreftelse fra deg eller fra dine foresatte på at du vil bli med på denne ordningen.



## TIL ELEVER PÅ TIF

(Teknologi- og industrifag)



### Viktig med Verneutstyr

Elever kan ikke delta i den praktiske opplæringen før nødvendig personlig verneutstyr er anskaffet.

Dette kan være arbeidstøy, vernesko, hørselvern, vernebriller, og for noen arbeidshansker og åndedrettsvern.

Personlig verneutstyr, samt noe personlig verktøy inngår i det vi kaller obligatorisk utstyrspakke. Denne får du kjøpt på skolen i løpet av den første uken. Felles vask av arbeidstøy kan inngå i den obligatoriske utstyrspakken.

Vernesko må du kjøpe direkte i butikk. Det fins mange ulike varianter, og det er viktig at du finner en vernesko som passer foten din. Vernesko kan kjøpes på butikker som Biltema og Jula, eller på butikker som har spesialisert seg på verneutstyr.

### Helse, miljø og sikkerhet

Deler av opplæringen foregår i skolens verksteder. Mange av de arbeidsoperasjonene som foregår der kan føre til personskade. Vårt mål er at ingen skal skade seg. For å sikre at helse-, miljø- og sikkerhetsforhold (HMS) blir ivaretatt plikter alle elever å gjøre seg kjent med og følge alle HMS-regler.

### YFF - Yrkesfaglig fordypning

På VG1 skal du ha et fag som heter Yrkesfaglig Fordypning. Dette kan sammenlignes med valgfag på ungdomsskolen. I 4 uker i løpet av skoleåret skal du ha spesiell undervisning i en fagretning du selv ønsker. Disse ukene foregår fortrinnsvis ute i en bedrift som jobber med det faget du ønsker å lære mere om. For å best mulig kunne tilrettelegge for dette faget, er det viktig for oss at vi får vite hvilken fagretning du ønsker å fordype deg i.





## TIL ELEVER PÅ TIF (forts.)



Registrer dine ønsker senest innen 1.august. Scan QR-koden, eller bruk linken. Dette gjelder kun de elevene som har fått skoleplass på VG1. Hvis du ikke har bestemt deg for hva du ønsker å jobbe med i fremtiden er det likevel viktig at du svarer på undersøkelsen, men velger eget svaralternativ for dette.

<https://bit.ly/2ZaZqE2>

### Spesielle behov

Har du spesielle behov eller ønsker for skoleåret som lærerne eller skolen bør vite om før skolestart, ønsker skolen at du så snart som mulig tar kontakt med oss på e-post, slik at vi kan prøve å tilrettelegge etter dine behov. Dette gjelder beklageligvis ikke hvis du ønsker å gå i klasse med en kamerat eller tilsvarende tilpasninger.

Kontaktinfo: Pål Arne Olsen, Avdelingsleder TIF  
e-post: [palol@trondelagfylke.no](mailto:palol@trondelagfylke.no)

For å forberede deg til skolestart, kan du også se på vår YouTube-kanal «TIP – Byåsen VGS» ( <https://bit.ly/3dx3CDm> ), der det ligger en del filmer angående HMS-regler på verkstedet samt bruk av noen av våre maskiner.



## TIL ELEVER PÅ MK (medier- og kommunikasjon)

Som elev på MK vil du i opplæringen bruke avansert og dyrt utstyr. Vi ønsker derfor å informere både elever og foresatte om det ansvar som følger av å få tilgang til dette utstyret.



### Retningslinjer

- Elevene plikter å behandle skolens utstyr på en slik måte at det ikke oppstår fare for at skolen påføres økonomisk tap i form av reparasjoner og erstatningskjøp.
- Alle elever skal ha nødvendig grunnopplæring på bruk av utstyr før utlån.
- Alt utstyr som lånes skal registreres i skolens utlånssystem ved utlevering og ved innlevering. I gruppearbeid må én på gruppa være ansvarlig for utstyret. (Dette er den på gruppa utstyret registreres på).
- Den som låner utstyret har ansvaret for at det leveres tilbake i samme forfatning som det var da utstyret ble lånt.
- Hovedregel: Utstyr lånes i én dag av gangen. Unntak avtales med lærer i det prosjektet du jobber med. Utstyr skal uansett alltid være med på skolen. Alt utstyr som lånes med hjem skal, om ikke annet er avtalt, leveres på skolen kl. 09.00 neste skoledag.
- Minnebrikke som lånes ut ved skolestart skal leveres inn ved skoleslutt.
- Om du merker at det er noe galt med utstyret skal det umiddelbart gis beskjed til lærer.  
Eleven fyller ut et feilmeldingsskjema sammen med lærer og beskriver hva som ikke fungerer.
- Det er ikke tillatt å spise eller drikke ved datamaskinene eller ved annet teknisk utstyr på avdelingen.
- Skolens utstyr skal kun benyttes til aktiviteter knyttet til opplæringen

### Erstatnings- ansvar

Brudd på disse retningslinjene behandles som brudd på skolens generelle reglement. Utstyr som går tapt og ikke leveres tilbake til skolen må erstattes av eleven.

## KOSTNADER SKOLEÅRET 2024 -2025

Utstyrsstipendet skal bidra til å dekke noen av utgiftene som følger skolegangen. Nedenfor ser du hva du kan få i stipend.

På de neste sidene ser du kostnader som for noen dekkes av utstyrsstipendet og for andre kommer i tillegg.

Det sendes ut faktura til elevene før jul for de av utgiftene som skal betales til skolen

Så mye får du i utstyrsstipend dette skoleåret			
Kr 1 359	Kr 2 556	Kr 4 122	Kr 6 999
Studiespesialisering	Helse- og oppvekstfag	Teknologi- og industrifag	Restaurant- og matfag
Medier og kommunikasjon			
Innføringstilbudet			

For alle elever er minste stipendsats (kr.1359) forbeholdt brukt til eventuelt kjøp av PC





## KOSTNADER ULIKE AVDELINGER

**ST**
**Studiespesialisering (ST vg1)**

Kalkulator (kan kjøpes på skolen)

ca. kr 300

**MK**
**Medier og kommunikasjon (MK vg1, vg2, vg3)**

Minnekort (kan kjøpes på skolen)

fra ca. kr 200

Kalkulator (kan kjøpes på skolen)

ca. kr 300

**RM**
**Restaurant og matfag (RM)**

 Leie og vask av arbeidstøy  
(valgfri ordning - svarskjema)

ca. kr 3000

Sko

ca. kr 450 - ca. kr.1100

Råvarer til praktisk arbeid

kr 5090

**HO**
**Helse og oppvekstfag (HO vg1, vg2)**

Elevene må holde seg med praktisk/varm påkledning for alle typer vær, til ekskursjoner ute og utplassering i barnehage/SFO.

**TIF**
**Teknologi- og industrifag (TIP)**

Vernesko (kjøpes selv i butikk)

fra ca. kr 250

Følgende utstyrspakker kjøpes på skolen

- Utstyrspakke vg1 TIF - kr.1235,-
- Utstyrspakke vg2 kjøretøy - kr.923,-
- Utstyrspakke vg2 Bilskade, lakk og karosseri - kr.1278,-
- Utstyrspakke vg2 Industriteknologi - kr.666,-

 Utstyr som elevene har med fra vg1 til vg2 -  
Hørselsvern, vernebrille, vernesko, kjeledress

## ELEVRÅD, SKOLEUTVALG OG SKOLEMILJØUTVALG

Tenk over om du ønsker å stille til valg som **tillitselev**.

Tillitselevene utgjør skolens **elevråd**, og er elevenes offisielle talerør overfor rektor og ledelse.

I elevrådet kan du blant annet arbeide for læringsmiljøet, arbeidsforholdene og velferdsinteressene til elevene.

Elevrådet består av tillitsvalgte fra alle utdanningsprogram, og disse velges kort tid etter skolestart. Deretter etablerer de et styre og velger to representanter med vararepresentanter til **skoleutvalget**, som er skolens øverste, rådgivende organ.

Elevrådet velger også elevrepresentanter til **skolemiljøutvalget** som skal jobbe for at skolen, de ansatte og elevene er aktive i arbeidet med å skape et godt skolemiljø (§9A)



## KOSEDAG

Et etter skole-tilbud for alle våre elever hver onsdag fra kl.11.30-15.30 gjennom hele året.

På kosedag kan du bli kjent på tvers av årskull og utdanningsprogram. Her kan du også få en prat med en voksen fra elevtjenesten, miljøteam, og barne- og ungdomsarbeidere fra Kulturenheten i Trondheim kommune

Aktivitetene er elevstyrte, men noen aktiviteter er faste hver gang.

- Bordtennis
- Fotballspill
- Brettspill
- Kortspill
- Sjakk
- Mario Kart på Nintendo Switch
- FIFA og NBA på Playstation
- Sminkestasjon
- Tegning / formingsaktiviteter
- Spille bandinstrumenter
- Gymsalaktiviteter (basketball)

Det blir en god del konkurranser og turneringer hvor du kan vinne gavekort (kino, mat osv) eller spiselige premier.

### Følg med på vår Instagram-konto!

Det blir «sesongaktiviteter» ved Halloween, jul, Valentine's Day, påske, Pride osv.

...og Russedressverksted der elevene kan sy sine egne dresser eller få hjelp til å pynte russeklærne sine.



Ta turen innom Kosedag, gjerne sammen med klassen!  
Vi serverer noe godt fra vår utmerkede Kantine når det er Kosedag – helt gratis for elever!

## BYA-FADDER

Vi ønsker at alle nye vg1-elever skal bli tatt i mot på en trygg og god måte, at de raskt blir kjent med sine medelever, og at de kan lære av erfaringene til de eldre elevene.

Du som ny elev vil kunne få hjelp til dette gjennom fadder-ordningen



### Oppgavene til fadderne er:

- Ta imot nye elever de første skoledagene og hjelpe de til riktig avdeling og klasserom
- Ha omvisning på egen avdeling og vise fram skolen i løpet av de første skoleukene
- Arrangere div aktiviteter sammen med fadderelevne, gjerne i samarbeid med andre faddere
- Introdusere vg1 elevene for andre elever på skolen
- Dele egne erfaringer fra din egen oppstart i videregående opplæring
- Gi gode råd og tips for hvordan man lykkes både faglig og sosialt
- Rullere på å være synlige i lunsjen og gjerne slå av en prat med de nye elevene

Noen av oppgavene og aktivitetene finner vi ut av sammen med dere faddere!

På slutten av skoleåret vil vi på vår hjemmeside lyse ut etter nye faddere for neste skoleår.  
Håper du vil søke!

## BYA-SKOLEGENSER

En av skolens ungdomsbedrifter i Entreprenørskap og bedriftsutvikling 1 utviklet forrige skoleår en egen skolegenser for elevene på Byåsen vgs. Dette gjorde de i samarbeid med elevrådet, skolemiljøutvalget og skoleledelsen, så hele skolen var delaktig i prosessen – og alle er veldig stolte av sluttproduktet. Sosialt entreprenørskap, skolemiljø og inkludering er viktige stikkord i dette prosjektet!



Etter skolestart vil skolen legge ut informasjon om hvordan også DU som ny elev ved vår skole kan sikre deg den flotte skolegenseren. Den kommer i flere former og farger, og har en stilren og klassisk logo, som passer til alt. Høstens bestillingsfrist er 5.september.

Eksempler på pris:

Hettejakke – kr. 438,-

Hettegenser – kr. 388,-

Genser med rund hals – kr. 388,-

Bukse – kr. 399,-



Alle under 18 år må ha godkjenning og signatur fra foresatt/ ansvarlig bestiller.

Skolen sponser kr. 50,- for en skolegenser per elev, som trekkes fra på fakturaen.  
Det er også mulig å trykke eget navn på ryggen.

Vi håper at du liker BYA-klærne du også!



## SPESIELLE BEHOV?

Har du behov for tilrettelegging som skolen ikke kjenner til, må du sende dokumentasjon til skolen på dette eller gi beskjed til kontaktlærer ved skolestart.

Dette kan være kronisk sykdom som for eksempel epilepsi, astma og lignende, det kan være melding fra avgivende skole eller annet.

Vi trenger denne informasjonen for å kunne tilrettelegge opplæringen for deg så godt som mulig.

## FØLG BYÅ I SOSIALE MEDIER



@byasenvgs - <https://www.instagram.com/byasenvgs/>



@ByasenVGS - <https://www.facebook.com/ByasenVGS>



# SKOLERUTA

På grunn av at det er 20 år siden skolen åpnet, og vi har jubileumsår, er det gjort noen endringer på skoleruta.

Skoleruta for Byåsen vgs avviker dermed noe fra fylkets felles skolerute.

- Fredag 2. mai er skoledag for elevene
- Torsdag 24.10 og fredag 25.10 er elevfrie dager. Planleggingsdager for lærerne.

2024		
Uke	Antall dager	
33	2	Første skoledag torsdag 15. august
34	5	
35	5	
36	5	
37	5	
38	5	
39	5	
40	5	
41	0	Høstferie (7. oktober - 11. oktober)
42	5	
43	3	Fri torsdag 24. oktober og fredag 25. oktober (studie og planleggingsdager)
44	5	
45	5	
46	5	
47	5	
48	4	Fri onsdag 27. november (studie og planleggingsdag)
49	5	
50	5	
51	5	Siste skoledag før jul fredag 20. desember
52	0	
	84	
2025		
1	0	
2	5	Første skoledag mandag 6. januar
3	5	
4	5	
5	5	
6	5	
7	5	
8	5	
9	5	
10	0	Vinterferie (3. - 7. mars)
11	5	
12	5	
13	5	
14	5	
15	5	
16	0	Fri mandag 14. april til fredag 18. april (den stille uke) Påske
17	4	Fri mandag 21. april (2. påskedag)
18	4	Fri torsdag 01. mai
19	5	
20	5	
21	5	
22	3	Fri torsdag 29. mai (Kr. h. f. dag) og fredag 30. mai
23	5	
24	4	Fri mandag 9. juni (2. pinsedag)
25	5	Siste skoledag fredag 20. juni
	105	
	189	



# Byåsen videregående skole

*En artig og attraktiv skole der alle er unike og spiller på lag*



**Telefon:** 74174210  
**E-post:** [postmottak.byasenvgs@trondelagfylke.no](mailto:postmottak.byasenvgs@trondelagfylke.no)  
**Besøksadresse:** Selsbakkveien 34, 7027 TRONDHEIM  
**Postadresse:** Postboks 5655 Torgarden, 7484 TRONDHEIM