

Foresattepålogging

Adresse: <http://www.skolearena.no>

Velkommen | [Krav til nettleser](#) | [Sikkerhet](#) | [Informasjonskapsler](#) SkoleArena.no

Velkommen!
SkoleArena er din personlige informasjonstjeneste for opplæring og utdanning. Her kan du velge det skolenivå som er aktuelt for deg:

Videregående
Grunnskole
Foresatte

I tjenesten kan du blant annet se på informasjon som er relevant for deg når det gjelder undervisningen på din skole. Påloggingen er personlig og rollebasert og du får tilgang til rapporter og oversikter om undervisning, fravær, adresser, karakterer m.m. All informasjon overføres kryptert og sikret.


Tjenesten leveres av **IST**

Du velger
Foresatte



06.10.2010

Logg inn

Brukernavn: 

Passord:

Velg kunde:

[Innlogging](#)
[Glemt brukernavn](#)
[Glemt passord](#)
[Ny foresattbruker](#)

Klikk på

Ny foresattbruker



1. Personopplysninger 2. Aktuelle barn 3. Bekreft 4. Bekreftelse

Egne opplysninger

Skoleeier	<input type="text" value="Nord-Trøndelag fylkeskommune"/>	Skoleeier: Nord Trøndelag Fylkeskommune
Fødselsnummer	<input type="text"/>	•Fødselsnr (11 siffer)
Fornavn	<input type="text"/>	•Fornavn
Etternavn	<input type="text"/>	•Etternavn
Adresse	<input type="text"/>	•Adresse
Postnummer	<input type="text"/>	•Postnummer
Poststed	<input type="text"/>	•Poststed
E-post	<input type="text"/>	•e-post
Mobil	<input type="text"/>	•Mobil
Ønsket påloggingsnavn	<input type="text"/>	•ønsket påloggingsnavn (minst 8 tegn)

Trykk
Neste



1. Personopplysninger 2. **Aktuelle barn** 3. Bekreft 4. Bekreftelse

Oppgi hvilke barn det søkes innsyn for

Barnets fødselsnummer

Legg inn fødselsnummer til barnet man skal registrere seg som foresatt for.

Deretter trykk Legg til barn



1. Personopplysninger 2. **Aktuelle barn** 3. Bekreft 4. Bekreftelse

Oppgi hvilke barn det søkes innsyn for

Legg til eventuelt flere barn før du går videre!

Barnets fødselsnummer

Barn det søkes om innsyn for:

12019333333 Slett

Dersom man har flere barn, så legger man inn fødselsnummer på barn nummer to.

Dersom man ikke har flere barn trykker man på **Neste**



1. Personopplysninger 2. Aktuelle barn 3. **Bekreft** 4. Bekreftelse

Jeg bekrefter at de gitte opplysninger er korrekte

Fødselsnummer:	01016056923
Fornavn:	James
Etternavn:	Bond
Adresse:	Bondveien 7
Postnummer - poststed:	5000 Bergen
E-post:	james.bond@hotmail.com
Mobil:	92929007
Påloggingsnavn:	jamesbond
Barn:	12019333333

Send forespørsel

Tilbake

Avbryt

Dersom opplysningene er korrekte velger man **Send forespørsel**.



1. Personopplysninger 2. Aktuelle barn 3. Bekreft 4. **Bekreftelse**

Din forespørsel er sendt skolen.

Du vil motta en bekreftelse på din søknad pr. e-post og en beskjed fra elevens kontaktlærer når søknad er behandlet.

Tjenesten leveres av **IST** ©2010

Du vil få en e-post med følgende innhold:

Søknad om tilgang til SkoleArena for følgende barn er sendt:

XXXXXXXXXXXX(Fødselsnummeret)

Du vil motta en ny e-post når søknaden er behandlet.

Med hilsen

IST AS



Deretter vil du få en e-post med følgende innhold:

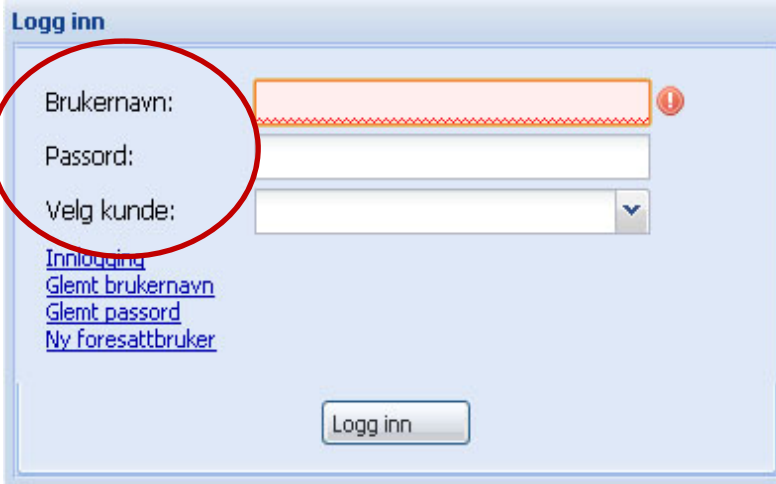
Du har fått tilgang som foresatt til Skolearena.

Ditt passord er: xxxxxxxx

Gå til <https://www.skolearena.no/> for å logge på.

Med hilsen

IST AS



The screenshot shows a login form titled "Logg inn". It contains three input fields: "Brukernavn:" (username), "Passord:" (password), and "Velg kunde:" (select customer). The "Brukernavn:" field is highlighted with a red circle and has a red error icon to its right. Below the fields are four links: "Innlogging", "Glemt brukernavn", "Glemt passord", and "Ny foresattbruker". At the bottom right is a "Logg inn" button.



Glemt brukernavn

<https://www.skolearena.no/> - velg Foresatte – Glemt brukernavn

Glemt brukernavn

E-postadresse

4 siste siffer i mobilnummer

Velg kunde:

[Innlogging](#)
[Glemt brukernavn](#)
[Glemt passord](#)
[Ny foresattbruker](#)

Du vil få tilsendt en epost med brukernavn



Glemt passord

<https://www.skolearena.no/> - velg Foresatte – Glemt passord

Glemt passord

Brukernavn

4 siste siffer i mobilnummer

Velg kunde:

[Innlogging](#)
[Glemt brukernavn](#)
[Glemt passord](#)
[Ny foresattbruker](#)

Du får en epost: Passord til IST
I menyen "Velg kunde", velger du: Nord -
Trøndelag fylkeskommune
Ditt passord er: XXXXXXXX

Husk å endre passord

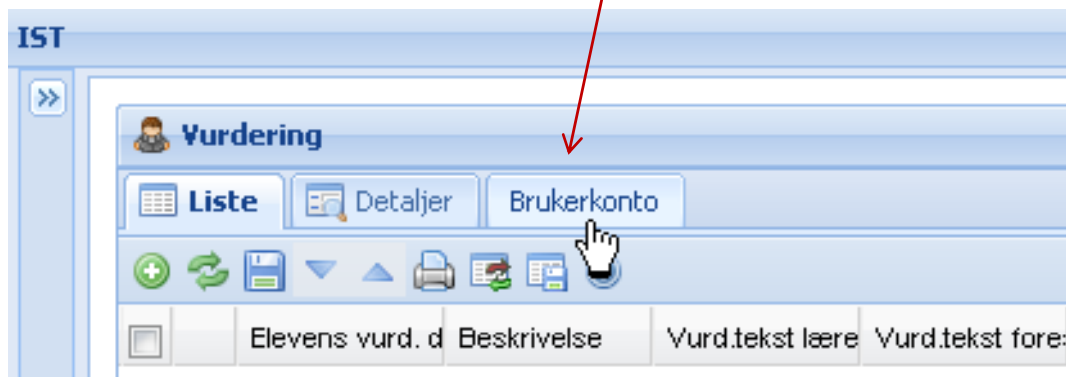
06.10.2010



Endre passord

<https://www.skolearena.no/> - velg Foresatte

Velg Vurdering, deretter Brukerkonto



Man legger inn gammelt og nytt passord 2 ganger

IST

>>

Vurdering

Liste Detaljer **Brukerkonto**

Brukernavn: jamesbond

Gammelt passord :

Nytt passord:

Bekreft nytt passord :

