



# Første skoledag er mandag 17. august

---

Elevene møter etter følgende plan:

**Kl. 08.00:** VG1-elevene ST/ID/HOS/språkklassen og kontaktlærere møter i Aulaen

**Kl. 08.30:** VG1-elevene YF/TAF og kontaktlærere møter i Aulaen

**Kl. 09.00:** VG3- og VG3/4TAF-elevene og kontaktlærere møter i Aulaen.

**Kl. 09.30:** VG2-elevene YF/TAF og kontaktlærere møter i Aulaen.

**Kl. 10.00:** VG2-elevene ST/ID/HOS og kontaktlærere møter i Aulaen.

Skolen spanderer lunsj klassevis for alle elevene denne dagen.

Oppdatert informasjon om Korona-tiltak vil komme på hjemmesiden vår før skolestart (uke 33).

# Dette vil du møte på Verdal videregående skole

Elevene går på følgende programområder:

- Bygg- og anleggsteknikk
- Helse- og oppvekstfag
- Idrettsfag
- Salg, service og reiseliv
- Studiespesialisering
- Teknologi- og industrifag
- Informasjonsteknologi og medieproduksjon

Over 160 samarbeidsavtaler med lokalt arbeidsliv  
77 elever i arbeidspraksis og utveksling i Europa

130 ansatte

582 elever

230 deltakere innen voksenopplæring

To språkklasser (MINO)

Deltakere på læreplasskurs

---

# Kontaktlærere

Ved oppmøte første skoledag vil du møte din kontaktlærer som vil følge deg gjennom den praktiske skolestarten.


Kontaktlæreren blir personen du i kan søke råd hos i spørsmål som har med skolegangen å gjøre, og er den som har ansvaret for informasjon og tilrettelegging.

Kontaktlærer vil organisere elevsamtaler og utviklingsamtaler.

## Kontakt skole/hjem

Skolen ønsker å ha et nært samarbeid med dine foreldre/foresatte. Dere vil derfor bli invitert til en samtale senere i høst.

Kontaktlærere for alle nye elever ved skolen vil også kort tid etter skolestarten ringe hjem til foresatte og presentere seg.



# Everyday for foreldre

---


Everyday er fylkeskommunens skoleadministrative system.

Der vil elever og foresatte kunne se kalender, karakterer, IOP'er, fravær med mer.

Foresatte skal registrere personopplysninger i Everyday slik at skolen lett kan kontakte foresatte og at foresatte kan følge eleven i skolehverdagen.

Tilgang til Everyday gis kun til foresatte til elever under 18 år.

Les mer på hjemmesiden vår: [Everyday for foresatte](#)





# Elevbevis / Pocket ID

1. Last ned appen Pocket ID på mobilen din
2. Logg inn med din FEIDE-bruker
3. Elevbeviset lastes automatisk inn og blir raskt tilgjengelig for bruk
4. Last opp eller ta et bilde med din mobiltelefon (hvis det ikke hentes automatisk)

**OBS!** Nye elever på VG1 vil motta en SMS med brukernavn og aktiveringskode før skolestart. Dette for å aktivere FEIDE-bruker i fylket, og må gjøres før innlogging på Pocket-ID, Canvas og trådløstnett på skolen mm.

For mer info: <https://www.trondelagfylke.no/bevis>



---

## Elev-PC

Alle elever i videregående skole må ha en datamaskin.

Du eier datamaskinen selv.

- Du kan ta med seg en maskin (som må oppfylle noen minstekrav)
- Du kan kjøpe en ny PC av fylkeskommunen til redusert pris.


Du har selv ansvar for å stille med en bærbar datamaskin til skolestart og holde denne i orden.

Vi gir deg tilgang til programvare som trengs til undervisningsformål.

**Bestillingsportalen for skoleåret 2020-2021 er åpnet.**

Her finner du film om valgene, krav til utstyr og bestilling:

<https://www.trondelagfylke.no/vare-tjenester/utdanning/elev/elevpc/>





---

## Skoleskyss – buss

Du må søke om skoleskyss ved nytt skoleår.  
Du kan søke når du har takket ja til skoleplassen.

Du kan få skoleskyss hvis korteste gangbare veg mellom bosted og skole er mer enn 6 km. Du finner valg for å måle distansen i skyssportalen.

Se hvordan du søker på side 8.

Alle som har t:kort fra tidligere må ta vare på dette. AtB aktiverer disse kortene når søknaden er behandlet og godkjent.

---


## **Skoleskyss - Taxi eller bruk av privat bil**

Har du behov for taxi eller bruk av privat bil for å komme deg til og fra skole må det leveres dokumentasjon som beskriver skysstbehovet relatert til sykdommen/funksjonshemmingen.

Vi må også vite hvilken periode du trenger skysst.

Legeerklæring eller uttalelse fra psykolog/psykiater bør ikke være eldre enn 3 måneder gammel.

Se hvordan du søker på neste side.





---

## Skoleskyss – slik søker du

Du kan søke på denne adressen: <https://www.trondelagfylke.no/vare-tjenester/samferdsel/Skoleskyss/digital-soknadsportal/>

Du kan benytte skoleskyssportalen hvis du søker om avstandsskyss (over 6 km). Brukerveiledning og nødvendige skjema finner du i skyssportalen.

### Elever som må søke på manuelt skjema:


Elever i fosterhjem, i barnevernsinstitusjon, eller er folkeregistrert i Trøndelag men går på skole i andre fylker.

### Elever som skolen søker for:

Elever med varig funksjonshemming og elever som trenger midlertidig skyss (mindre enn 90 dager). Disse søker ikke via portalen, men skal levere legeattest til skolen som grunnlag til søknad.

### Elever som søker om bruk av egen bil:

Søknad leveres via portalen i forkant av kjøringen. Etter mottak av positivt vedtak fra samferdsel kan man benytte egen bil. Det må søkes om kjøregodtgjørelse 1-2 ganger i året. Skjema og informasjon fins på AtB.no.



---

## Informasjon om stipend

### Utstyrsstipend og grunnstipend

Elever i videregående skole med ungdomsrett får **utstyrsstipend** fra Lånekassen. Husk at du må søke for å få det. Når du søker, sjekker Lånekassen automatisk om du har rett til andre stipend også, som for eksempel **grunnstipend** eller **bostipend**.


Når du har fått opptak, søker du om stipend på [lanekassen.no](http://lanekassen.no) eller [vigo.no](http://vigo.no). Bruk søknaden for videregående opplæring.

Elever kan søke om støtte fra Lånekassen for neste skoleår dersom:

- de har **kommet inn på førstevalget** sitt på videregående skole
- og har **takket ja** til plassen

Elever som ikke kommer inn på førstevalget sitt på videregående skole, kan søke fra 1. august.

Lærlinger, lærekandidater og praksisbrevkandidater får ikke utstyrsstipend, men kan ha rett til lån og andre stipend.



## Informasjon om stipend

Har du **ungdomsrett** og har søkt opptak på **vigo.no**, er det enklest å klikke seg direkte fra vigo.no til lånekassens søknad, samtidig som du takker **ja** til skoleplassen.

- Er du over 18 år kan du signere avtalen digitalt.
- Er du under 18 år må foresatte signere avtalen.

Foresatte kan velge å signere avtalen digitalt. Digital postkasse kan opprettes på [norge.no](https://norge.no). Det er kun en foresatt som trenger å signere avtalen.



---

## Gratisprinsippet

Fylkeskommunen har ansvar for at elevene får nødvendige trykte og digitale læremidler.

I motsetning til i grunnskolen kan skolen kreve at elevene dekker enkelte kostnader ved opplæringen. Kostnadene elevene selv må dekke er til individuelt utstyr som er nødvendig i opplæringen.

Det kan f.eks. være nødvendig klær i yrkesfag, kladdebøker, kalkulator og penner. Lånekassen har imidlertid et utstyrsstipend som skal bidra til å dekke slike utgifter.

[Informasjon om stipendet finner du på Lånekassens nettsider.](#)




---

## Informasjon om hengelås

Du får tildelt ett eller flere garderobeskap / oppbevaringsskap / verktøyskap, alt etter hvilken avdeling du vil høre til.

Du må selv skaffe deg hengelås til skapet / skapene.

Det er viktig at du ikke legger igjen eiendeler eller utstyr før du kan låse.



---

# Til elever på vg1 ST (studieforberedende) – Om 2. fremmedspråk

Har du hatt spansk, tysk eller fransk på ungdomsskolen?

Da fortsetter du med nivå 2 i samme språk, unntatt fransk. Verdal vgs tilbyr ikke fransk nivå 2. Her må du velge tysk 1.

Har du hatt et annet fremmedspråk enn spansk, tysk eller fransk på ungdomsskolen?

Da tilbys du spansk nivå 1 over 2 år.

Har du ikke hatt 2.fremmedspråk på ungdomsskolen?

Da tilbys du spansk nivå 1 over 3 år.

**Morsmåleksamen:**

Vurderer du å ta morsmåleksamen for å erstatte 2. fremmedspråk? Dette gjør du ved å melde deg opp som privatist via [privatistweb.no](http://privatistweb.no) mellom 1. og 15. september.



---

# Til elever på TI (Teknologi- og industrifag ) og BAT (Bygg- og anleggsteknikk)

## Om helse-, miljø-, og sikkerhet.

Deler av opplæringen foregår i skolens verksteder. Mange av de arbeidsoperasjonene som foregår der kan føre til personskade. Vårt mål er at ingen skal skade seg. For å sikre at helse-, miljø- og sikkerhetsforhold (HMS) blir ivaretatt, plikter alle elever å gjøre seg kjent med og følge alle HMS-regler som gjelder.

## Om anskaffelse og lån av utstyr

Elever kan ikke delta i den praktiske opplæringen før nødvendig personlig verneutstyr er anskaffet. Som personlig verneutstyr regnes arbeidstøy, vernesko, hørselvern, vernebriller, for noen også arbeidshansker og åndedrettsvern.

Les mer om dette i egen informasjon på hjemmesiden under [læremidler og utstyr](#)



---

## Kontaktinformasjon Verdal vgs:

Telefon: 74 17 66 00

Epost: [postmottak.verdalvgs@trondelagfylke.no](mailto:postmottak.verdalvgs@trondelagfylke.no)

Post- og besøksadresse: Stiklestad allé 8, 7654 Verdal



**Verdal**  
videregående skole