


Byåsen
videregående skole



INFORMASJON TIL ELEVER OG FORESATTE

SKOLEÅRET 2021-2022





Byåsen
videregående skole



Velkommen

Hjertelig velkommen som elev på Byåsen vgs. Vi er glade for å få nettopp deg som elev.


Byåsen vgs skal være en artig og attraktiv skole der alle er unike og spiller på lag.

I det ligger at vi skal dyrke og respektere at vi er forskjellige mennesker, samtidig som vi står sammen om læringen. Vi som skole jobber systematisk for et godt læringsmiljø, men det er helt avgjørende at også DU bidrar til dette på en god måte.

Vi ønsker at du skal få brukt dine evner og utvikle deg som menneske både faglig og sosialt. Skolens lærere og øvrige ansatte har lagt gode planer for at du skal lykkes. Likevel er det du som avgjør, med din innsats, om dette skal blir et vellykket skoleår.

Vennlig hilsen
Frode Øren
Rektor





Første skoledag er mandag 16.august

Oppmøte:

Vg1 alle klasser / Vg2 yrkesfag / Vg2 MK – Individuelt oppmøte

Kontaktlærer vil møte hver enkelt elev til en oppstartsamtale første skoledag. Denne vil vare i 15-20 minutter.

Kontaktlærer vil ringe/sendte SMS til deg i uken før skolestart for å avtale tidspunkt.

Hvis du har fått nytt telefonnummer siden du søkte skoleplass, eller du ikke brukte ditt eget nummer da du søkte, så er det fint om du kan ringe til skolen og oppgi hvilket nummer vi skal ringe deg på. Telefonnummeret til skolen er 74174210.

Hvis du vil sjekke hvilket telefonnummer som er registrert på deg så kan du se på VIGO-søknaden din.


Dere vil møtes i samlet klasse først på tirsdag.

Vg2 ST + vg3 ST/MK - Oppmøte klassevis på klasserom (oppslag over rom i fellesarealet)

Vg2 ST – kl.09.30

Vg3 ST – kl.11.00

Vg3 MK – kl.12.00



Dette vil du møte på Byåsen

Rundt 1050 andre elever som vil gå på disse avdelingene:

TIP – teknikk og industriell produksjon
MK – medier og kommunikasjon
ST – studiespesialisering
STO – særskilt tilrettelagt opplæring


RM – restaurant- og matfag
HO – helse og oppvekstfag
TO – tilrettelagt opplæring
INF – innføringsklassen



Trondheim Fagskole holder til i nye lokaler i østenden av skolebygget.
På fagskolen er det rundt 200 studenter.

I fellesarealet finner du et stort fint bibliotek som er en avdeling av Trondheim Folkebibliotek.

3T holder til i lokalene ut mot Selsbakkveien. Du vil bruke 3T sine lokaler i noen kroppsøvingstimer, og du kan trene gratis der fram til kl.16.00.



Kontaktlærere

Ved oppmøte første skoledag vil du møte din kontaktlærer som vil følge deg gjennom den praktiske skolestarten.

Kontaktlæreren blir den personen du i første rekke kan søke råd hos i spørsmål som har med skolegangen å gjøre, og er den som har ansvaret for informasjon og tilrettelegging.


Kontaktlærer vil organisere **elevsamtaler** og **utviklingssamtaler**.



Kontakt skole/hjem

Skolen ønsker å ha et nært samarbeid med dine foreldre/foresatte. Dere vil derfor bli invitert til en samtale senere i høst.

Kontaktlærere for alle nye elever ved skolen vil også kort tid etter skolestarten ringe hjem til foresatte og presentere seg.



Informasjon om hengelås


Du får tildelt ett eller flere garderobeskap / oppbevaringsskap / verktøyskap, alt etter hvilken avdeling du vil høre til.

Du må selv skaffe deg hengelås til skapet / skapene.

Det er viktig at du ikke legger igjen eiendeler eller utstyr før du kan låse.

Du får kjøpt hengelås av god kvalitet i kantina, men står fritt til å kjøpe lås der du ønsker.







Elevbevis / Pocket ID

1. Last ned appen Pocket ID på mobilen din
2. Logg inn med din FEIDE-bruker
3. Elevbeviset lastes automatisk inn og blir raskt tilgjengelig for bruk
4. Last opp eller ta et bilde med din mobiltelefon (hvis det ikke hentes automatisk)

OBS! Nye elever på vg1 vil motta en sms med brukernavn og aktiveringskode før skolestart. Dette for å aktivere FEIDE-bruker i fylket. Dette må gjøres før innlogging på Pocket-ID, Canvas og trådløstnett på skolen mm.

For mer info: trondelagfylke.no/bevis





Adgangskort


Hvis du var elev ved Byåsen vgs forrige skoleår, så har du fått utdelt et plastkort/adgangskort med navn på.

Dette skal du fortsette å bruke som **adgangskort** til garderober og enkelte andre rom. Ta godt vare på plastkortet. Hvis du trenger nytt kan du kjøpe det i informasjonen til kr 100,-.

Alle nye elever får utdelt et blankt adgangskort som gir tilgang til bl.a. gymgarderobe, garderobe i avdeling etc.

Mister du kortet må du gi beskjed til informasjonen slik at det blir deaktivert. Ønsker du da et nytt vil det koste kr.100,-





Elev-PC

Alle elever i videregående skole må ha en datamaskin.

Du eier datamaskinen selv.

- du kan ta med seg en maskin (som må oppfylle noen minstekrav)
- du kan kjøpe en ny PC av fylkeskommunen til redusert pris.




Du har selv ansvar for å stille med en bærbar datamaskin til skolestart og holde denne i orden.

Vi gir deg tilgang til programvare som trengs til undervisningsformål.

Bestillingsportalen for skoleåret 2021-2022 er åpnet

På hjemmesiden finner du film om valgene, krav til utstyr og bestilling.



Byåsen
videregående skole



Skoleskyss - buss

Du må søke om skoleskyss ved nytt skoleår.
Du kan søke når du har takket ja til skoleplassen.


Du kan få skoleskyss hvis korteste gangbare veg mellom bosted og skole er mer enn 6 km. Du finner valg for å måle distansen i skyssportalen.


Se hvordan du søker på side 12.

Pocket ID brukes som skyssbevis. Du vil få reisebeviset tilgjengelig i appen PocketID så snart søknaden er innvilget.

Det gjelder for alle elever med standard skyss med buss som transportmiddel.
Det fysiske kortet er erstattet med digitalt bevis.

Detaljert informasjon om ordningen ligger i eget skriv under skolestartinformasjon på hjemmesiden.





Skoleskyss - Taxi eller bruk av privat bil

Har du behov for taxi eller bruk av privat bil for å komme deg til og fra skole må det leveres dokumentasjon som beskriver skyssbehovet relatert til sykdommen/funksjonshemmingen.


Du bør ta med deg det skjemaet som du finner på hjemmesiden under skolestartinformasjon til legen, og deretter levere dette til informasjonen på skolen. Dette for at vi skal få inn riktig dokumentasjon med en gang.

Legeerklæring eller uttalelse fra psykolog/psykiater bør ikke være eldre enn 3 måneder gammel.

Elever som fortsetter på STO trenger ikke søke da skolen registrerer søknaden.

Se hvordan du søker på neste side.





Skoleskyss – slik søker du

Du kan søke på denne adressen: <https://www.trondelagfylke.no/vare-tjenester/samferdsel/Skoleskyss/>

Du kan benytte skoleskyssportalen hvis du søker om avstandsskyss (over 6 km), eller skyss på grunn av sykdom som vil kreve skyss ut over 90 dager.

Brukerveiledning og nødvendige skjema finner du i skyssportalen.

Elever som må søke på manuelt skjema:

Elever med varig funksjonshemming, i fosterhjem, i barneverninstitusjon, eller er folkeregistrert i Trøndelag men hører til skoler i andre fylker.


Elever som er over 18 år og har delt bosted.

Elever som skolen søker for:

Elever med midlertidig skyss (mindre enn 90 dager). Disse søker ikke via portalen, men skal levere legeattest til skolen som grunnlag til søknad.

Elever som søker om bruk av egen bil:

Søknad leveres via portalen i forkant av kjøringen. Etter mottak av positivt vedtak fra samferdsel kan man benytte egen bil. Det må søkes om kjøregodtgjørelse 1-2 ganger i året. Skjema og informasjon fins på ATB.no



Informasjon om stipend

Utstyrsstipend og grunnstipend

Elever i videregående skole med ungdomsrett får **utstyrsstipend** fra Lånekassen. Husk at du må søke for å få det. Når du søker, sjekker Lånekassen automatisk om du har rett til andre stipend også, som for eksempel **grunnstipend** eller **bostipend**.


Når du har fått opptak, søker du om stipend på lanekassen.no eller vigo.no. Bruk søknaden for videregående opplæring.

Elever kan søke om støtte fra Lånekassen for neste skoleår dersom:

- de har **kommet inn på førstevalget** sitt på videregående skole
- og har **takket ja** til plassen

Elever som ikke kommer inn på førstevalget sitt på videregående skole, kan søke fra 1. august.

Lærlinger, lærekandidater og praksisbrevkandidater får ikke utstyrsstipend, men kan ha rett til lån og andre stipend.



Byåsen
videregående skole




Informasjon om stipend

Har du **ungdomsrett** og har søkt opptak på **vigo.no**, er det enkleste å klikke seg direkte fra vigo.no til lånekassens søknad, samtidig som du takker **ja** til skoleplassen.

- Er du over 18 år kan du signere avtalen digitalt.
- Er du under 18 år må foresatte signere avtalen.

Foresatte kan velge å signere avtalen digitalt ved å opprette en digital postkasse på [Norge.no](https://www.norge.no). Det er kun en foresatt som trenger å signere avtalen



Byåsen
videregående skole



Gratisprinsippet


Fylkeskommunen har ansvar for at elevene får nødvendige trykte og digitale læremidler.

I motsetning til i grunnskolen kan skolen kreve at elevene dekker enkelte kostnader ved opplæringen. Kostnadene elevene selv må dekke er til individuelt utstyr som er nødvendig i opplæringen. Det kan f.eks. være nødvendig påkledning i yrkesfag, kladdebøker, kalkulator og pinner. Lånekassen har imidlertid et utstyrsstipend som skal bidra til å dekke slike utgifter.

[Informasjon om stipendet finner du på Lånekassens nettsider.](#)

Når det gjelder verneutstyr for elever i yrkesfaglig opplæring, er elevene ansvarlig for utgifter til noe personlig verneutstyr, mens fylkeskommunen er ansvarlig for mer kostbart verneutstyr.

<http://www.udir.no/regelverk-og-tilsyn/finn-regelverk/etter-tema/Innhold-i-oppleringen/Gratisprinsippet/>



Til elever på vg1 ST og vg1 MK – Om 2.fremmedspråk

Har du hatt spansk, tysk eller fransk på ungdomsskolen?

Da fortsetter du med nivå 2 i samme språk. (Med forbehold. Det må være nok elever til å starte opp en gruppe)

Du kan alternativt velge kinesisk 1 gjennom nettskolen. Dette er et nettbasert tilbud, hvor mye av undervisningen foregår via Skype med faglærer.

Lenke til påmelding: <https://web.trondelagfylke.no/trondelag-nettskole/tilbud-elever/tilbud-ungdom/>

Har du hatt et annet fremmedspråk enn spansk, tysk eller fransk på ungdomsskolen?


Da tilbys du spansk nivå 1 over 2 år.

Har du ikke hatt 2.fremmedspråk på ungdomsskolen?

Da tilbys du spansk nivå 1 over 3 år.

Morsmåleksamnen:

Vurderer du å ta morsmåleksamnen for å erstatte 2. fremmedspråk? Dette gjør du ved å melde deg opp som privatist via www.privatistweb.no mellom 1. og 15. september.



Til elever på RM (Restaurant og matfag)

Råvarer til praktisk arbeid

Du har som elev på RM to til tre praksisdager i verksted hver uke. Kostnaden for råvarer du trenger til denne undervisningen er kr.2967,-.


Denne utgiften dekkes av utstyrsstipendet fra lånekassen, og du vil motta faktura på beløpet fra skolen 2 ganger i året.

Leie og vask av arbeidstøy

Det er strenge hygienekrav i forhold til type arbeidstøy som kan benyttes i våre verksteder på RM, og i forhold at arbeidstøyet er vasket godt nok.

Skolen har en avtale om leasing og vask av arbeidstøy og vi anbefaler alle våre elever å gå inn på denne ordningen.

Viktig! Du mottar et eget skriv om disse ordningene sammen med velkomstbrevet. Du må svare på om du skal være med på **leieavtale** og sende skrivet til skolen i god tid før skolestart. [Se også mer fylldig informasjon på hjemmesiden under skolestart 2021.](#)



Til elever på TIP (Teknikk og industriell produksjon)

Om helse-, miljø-, og sikkerhet.


Deler av opplæringen foregår i skolens verksteder. Mange av de arbeidsoperasjonene som foregår der kan føre til personskade. Vårt mål er at ingen skal skade seg. For å sikre at helse-, miljø- og sikkerhetsforhold (HMS) blir ivaretatt plikter alle elever å gjøre seg kjent med og følge alle HMS-regler som gjelder.

Om anskaffelse og lån av utstyr

Elever kan ikke delta i den praktiske opplæringen før nødvendig personlig verneutstyr er anskaffet. Som personlig verneutstyr regnes arbeidstøy, vernesko, hørselvern, vernebriller, for noen også arbeidshansker og åndedrettsvern.

Personlig verneutstyr, samt noe personlig verktøy inngår i det vi kaller obligatorisk utstyrspakke. Utstyret selges direkte til elev av Proffpartner A/S. For noen program kan felles vask av arbeidstøy inngå i den obligatoriske utstyrspakken.

Les mer om dette i egen informasjon til TIP-elever på hjemmesiden under skolestart 2021.




Til elever på MK (Medier og kommunikasjon)

Retningslinjer for lån av utstyr

Byåsen videregående skole har avansert og dyrt utstyr til bruk i opplæringen på avdeling for medier og kommunikasjon. Skolen ønsker derfor å informere elevene og deres foresatte om det spesielle ansvar som følger av å få tilgang til dette utstyret.

Det er viktig at du leser hele retningslinjen og merker deg det ansvaret du har ved bruk og lån av utstyr ved avdelingen.

Les egen informasjon til MK-elever på hjemmesiden under skolestart 2021.



Kostnader for skoleåret 2021-2022

Utstyrsstipendet skal bidra til å dekke noen av utgiftene som følger skolegangen. Nedenfor ser du hva du kan få i stipend.


På de neste sidene ser du kostnader som for noen dekkes av utstyrsstipendet og for andre kommer i tillegg.

Det sendes ut faktura til elevene før jul for de av utgiftene som skal betales til skolen

Størrelsen på utstyrsstipendet er i år:

Kr 1 096	Kr 1 648	Kr 2 657	Kr 4 513
Studiespesialisering Helse- og oppvekstfag Medier og kommunikasjon Innføringstilbudet	Helse- og oppvekstfag	Teknikk og industriell produksjon	Restaurant- og matfag

- For alle elever er minste stipendsats (kr 1096) forbeholdt brukt til eventuelt kjøp av elev-PC



Kostnader for skoleåret 2021-2022

Studiespesialisering (ST vg1)

Kalkulator (kan kjøpes på skolen) ca. kr 300

Medier og kommunikasjon (MK vg1, vg2, vg3)

Minnekort (kan kjøpes på skolen) ca. kr 150

Kalkulator (kan kjøpes på skolen) ca. kr 300


Restaurant og matfag (RM)

– se eget informasjonsskriv på hjemmesiden

Leie og vask av arbeidstøy kr 1987 (valgfri ordning - svarskjema)

Skø kr 350

Råvarer til praktisk arbeid kr 2967



Kostnader for skoleåret 2021-2022

Helse og oppvekstfag (HO vg1, vg2)

Elevene må holde seg med:


- Arbeidsantrekk til praktisk kostlære (forkle, hodeplagg, innesko)
- Tursekk og praktisk/varm påkledning for alle typer vær til gjennomføring av tiltaket "uteskole".

Teknikk og industriell produksjon (TIP)

Vernesko (kjøpes selv i butikk)	ca. kr 250
Utstyrspakke vg1 (kjøpes på skolen)	kr 865 / kr 1204 (se egen info)
Utstyrspakke vg2 kjøretøy (kjøpes på skolen)	kr 1330
Utstyrspakke vg2 Bilskade, lakk og karosseri (kjøpes på skolen)	kr 1251
Utstyrspakke vg2 Industriteknologi (kjøpes på skolen)	kr 1204

Utstyr som elevene har med fra vg1 til vg2

- Hørselsvern, vernebrille, vernesko, kjeledress



Elevråd, Skoleutvalg og Skolemiljøutvalg

Tenk over om du ønsker å stille til valg som **tillitselev**.


Tillitselevene utgjør skolens **elevråd**, og er elevenes offisielle talerør overfor rektor og ledelse.

I elevrådet kan du blant annet arbeide for læringsmiljøet, arbeidsforholdene og velferdsinteressene til elevene.



Elevrådet består av tillitsvalgte fra alle utdanningsprogram, og disse velges kort tid etter skolestart. Deretter etablerer de et styre og velger to representanter med vararepresentanter til **skoleutvalget**, som er skolens øverste, rådgivende organ.

Elevrådet velger også elevrepresentanter til **skolemiljøutvalget** som skal jobbe for at skolen, de ansatte og elevene er aktive i arbeidet med å skape et godt skolemiljø (§9A)




Elever med behov som skolen bør kjenne til

Har du behov for tilrettelegging som skolen ikke kjenner til, må du sende dokumentasjon til skolen på dette eller gi beskjed til kontaktlærer ved skolestart.

Dette kan være kronisk sykdom som for eksempel epilepsi, astma og lignende, det kan være melding fra avgivende skole eller annet.

Vi trenger denne informasjonen for å kunne tilrettelegge opplæringen for deg så godt som mulig.



Byåsen
videregående skole



-En artig og attraktiv skole der alle er unike og spiller på lag

Telefon:

74 17 42 10

Epost:

postmottak.byasenvgs@trondelagfylke.no

Besøksadresse:

Selsbakkveien 34

7027 Trondheim

Postadresse:

Postboks 5655 Torgarden

7484 Trondheim