


**Byåsen**  
videregående skole



# **INFORMASJON TIL ELEVER OG FORESATTE**

SKOLEÅRET 2023-2024





**Byåsen**  
videregående skole



## Velkommen

Hjertelig velkommen som elev på Byåsen vgs. Vi er glade for å få nettopp deg som elev.

Byåsen vgs skal være en artig og attraktiv skole der alle er unike og spiller på lag.

I det ligger at vi skal dyrke og respektere at vi er forskjellige mennesker, samtidig som vi står sammen om læringen. Vi som skole jobber systematisk for et godt læringsmiljø, men det er helt avgjørende at også DU bidrar til dette på en god måte.

Vi ønsker at du skal få brukt dine evner og utvikle deg som menneske både faglig og sosialt. Skolens lærere og øvrige ansatte har lagt gode planer for at du skal lykkes. Likevel er det du som avgjør, med din innsats, om dette skal blir et vellykket skoleår.

Vennlig hilsen  
**Frode Øren**  
Rektor



# Tidspunkt for oppmøte første skoledag - torsdag 17.august



## **KI.08.30** - Klassevis oppstart

Vg1 MK (Medier- og kommunikasjon)

Vg1 ST (Studiespesialisering)

## **KI.09.00** - Klassevis oppstart

Vg1 RM (Restaurant- og matfag)

Vg1 HO (Helse- og oppvekstfag)

## **KI.09.15** - Klassevis oppstart

Vg2 RM

Vg2 HO

## **KI.09.30** – Klassevis oppstart

Vg2 og Vg3 ST

Vg2 MK

## **KI.09.45**

TO – tilrettelagt opplæring – oppmøte ved informasjonen

## **KI.10.00**

STO – særskilt tilrettelagt opplæring (på avdeling)

## **Individuelt oppmøte**

Vg1 TIF (Teknikk- og industrifag)

Vg2 TIF

Vg3 MK

Innføringsklassen


Språkklassen

Kontaktlærer vil møte hver enkelt elev til en oppstartsamtale i løpet av de to første skoledagene.

Kontaktlærer vil ringe/send SMS til deg i for å avtale tidspunkt.

---

Oppmøte er i sentralhallen, der elevtjenesten vil ønske velkommen og sørge for at alle kommer seg videre til riktig rom.



## Dette vil du møte på Byåsen

Rundt 1050 andre elever som vil gå på disse avdelingene:

TIF – teknologi- og industrifag  
MK – medier og kommunikasjon  
ST – studiespesialisering  
STO – særskilt tilrettelagt opplæring


RM – restaurant- og matfag  
HO – helse og oppvekstfag  
TO – tilrettelagt opplæring  
INF – innføringsklassen  
SPR – språkklassen



THYF Trondheim (Fagskole) holder til i lokalene i østenden av skolebygget. På fagskolen er det rundt 250 studenter.

I fellesarealet finner du et stort fint bibliotek som er en avdeling av Trondheim Folkebibliotek.

3T holder til i lokalene ut mot Selsbakkveien. Du vil bruke 3T sine lokaler i noen kroppsøvingstimer, og du kan trene gratis der fram til kl.16.00.



## Kontaktlærere

Ved oppmøte første skoledag vil du møte din kontaktlærer som vil følge deg gjennom den praktiske skolestarten.

Kontaktlæreren blir den personen du i første rekke kan søke råd hos i spørsmål som har med skolegangen å gjøre, og er den som har ansvaret for informasjon og tilrettelegging.


Kontaktlærer vil organisere **elevsamtaler** og **utviklingssamtaler**.



## Kontakt skole/hjem

Skolen ønsker å ha et nært samarbeid med dine foreldre/foresatte. Dere vil derfor bli invitert til en samtale senere i høst.

Kontaktlærere for alle nye elever ved skolen vil også kort tid etter skolestarten ringe hjem til foresatte og presentere seg.



## Informasjon om hengelås


Du får tildelt ett eller flere garderobeskap / oppbevaringsskap / verktøyskap, alt etter hvilken avdeling du vil høre til.

Du må selv skaffe deg hengelås til skapet / skapene.

Det er viktig at du ikke legger igjen eiendeler eller utstyr før du kan låse.

Du står fritt til å kjøpe lås der du ønsker, men vi anbefaler at du velger lås av god kvalitet. Det kan være lås med nøkkel eller med kode.







## Elevbevis / Pocket ID

1. Last ned appen Pocket ID på mobilen din
2. Logg inn med din FEIDE-bruker
3. Elevbeviset lastes automatisk inn og blir raskt tilgjengelig for bruk
4. Last opp eller ta et bilde med din mobiltelefon (hvis det ikke hentes automatisk)

**OBS!** Nye elever på vg1 vil motta en sms med brukernavn og aktiveringskode før skolestart. Dette for å aktivere FEIDE-bruker i fylket. Dette må gjøres før innlogging på Pocket-ID, Canvas og trådløstnett på skolen mm. Koden er gyldig i 20 dager.

For mer info: [trondelagfylke.no/bevis](http://trondelagfylke.no/bevis)





## Adgangs-APP

På Byåsen vgs brukes app-styrt åpning av dører til rom der elever skal ha adgang. Blant annet gymgarderober og garderober på TIF/RM. Dette betyr at ingen elever får utdelt plastkort/adgangskort.

Så hvordan fungerer dette?

1. Nye elever får sms med elektroniske nøkler. Eksisterende elever får nye tilganger i appen hvis de har denne lastet ned.
2. Eleven laster ned appen Unloc - som styrer selve åpning av dørene.
3. Man må scanne QR-kode / lese av NFC-brikke (hold telefonen inntil QR-merket). Denne er montert rett over dagens kortleser.
4. Trykker på 'åpne' i appen, og døren låses opp.

Elever har ikke tilgang i ferier eller andre fridager i.h.t skoleruta. Elever som slutter mister automatisk tilganger på dører.


Ved problemer ta kontakt med skolens IKT-avdeling.



En slik plakat blir hengt opp ved dørene som kan åpnes med appen.

Dette er et prosjekt i samarbeid med PocketID, Unloc, RCO, Fjeldseth AS og Byåsen vgs.





## Elev-PC

Alle elever i videregående skole må ha en datamaskin.

Du eier datamaskinen selv.

- du kan ta med seg en maskin (som må oppfylle noen minstekrav)
- du kan kjøpe en ny PC av fylkeskommunen til redusert pris.




Du har selv ansvar for å stille med en bærbar datamaskin til skolestart og holde denne i orden.

Vi gir deg tilgang til programvare som trengs til undervisningsformål.

**Bestillingsportalen for skoleåret 2023-2024 er åpnet**

På hjemmesiden finner du film om valgene, krav til utstyr og bestilling.



Byåsen  
videregående skole



## Skoleskyss - buss

Du må søke om skoleskyss ved nytt skoleår.  
Du kan søke når du har takket ja til skoleplassen.

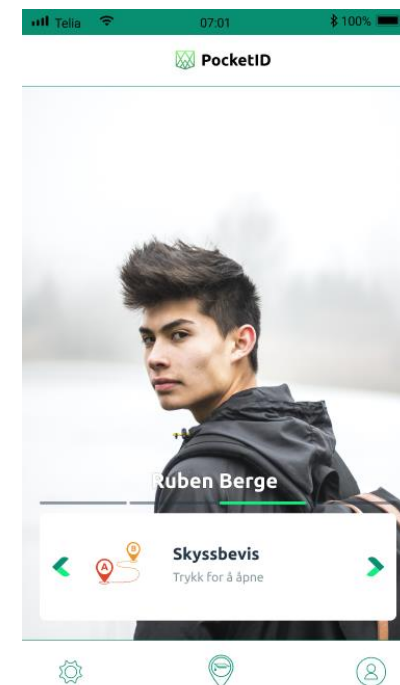
Du kan få skoleskyss hvis korteste gangbare veg mellom bosted og skole er mer enn 6 km. Du finner valg for å måle distansen i skyssportalen.


Se hvordan du søker på side 12.

**Pocket ID brukes som skyssbevis.** Du vil få reisebeviset tilgjengelig i appen PocketID så snart søknaden er innvilget.

Det gjelder for alle elever med standard skyss med buss som transportmiddel.  
Det fysiske kortet er erstattet med digitalt bevis.

Detaljert informasjon om ordningen ligger i eget skriv under skolestartinformasjon på hjemmesiden.





## Skoleskyss - Taxi eller bruk av privat bil

Har du behov for taxi eller bruk av privat bil for å komme deg til og fra skole må det leveres dokumentasjon som beskriver skyssbehovet relatert til sykdommen/funksjonshemmingen.


Du bør ta med deg det skjemaet som du finner på hjemmesiden under skolestartinformasjon til legen, og deretter levere dette til informasjonen på skolen. Dette for at vi skal få inn riktig dokumentasjon med en gang.

Legeerklæring eller uttalelse fra psykolog/psykiater bør ikke være eldre enn 3 måneder gammel.

Elever som fortsetter på STO trenger ikke søke da skolen registrerer søknaden.

Se hvordan du søker på neste side.





## Skoleskyss – slik søker du

Du kan søke på denne adressen: <https://www.trondelagfylke.no/vare-tjenester/samferdsel/Skoleskyss/>

Du kan benytte skoleskyssportalen hvis du søker om avstandsskyss (over 6 km), eller skyss på grunn av sykdom som vil kreve skyss ut over 90 dager.

Brukerveiledning og nødvendige skjema finner du i skyssportalen.

### Elever som må søke på manuelt skjema:

Elever med varig funksjonshemming, i fosterhjem, i barneverninstitusjon, eller er folkeregistrert i Trøndelag men hører til skoler i andre fylker.


Elever som er over 18 år og har delt bosted.

### Elever som skolen søker for:

Elever med midlertidig skyss (mindre enn 90 dager). Disse søker ikke via portalen, men skal levere legeattest til skolen som grunnlag til søknad.

### Elever som søker om bruk av egen bil:

Søknad leveres via portalen i forkant av kjøringen. Etter mottak av positivt vedtak fra samferdsel kan man benytte egen bil. Det må søkes om kjøregodtgjørelse 1-2 ganger i året. Skjema og informasjon fins på ATB.no



## Informasjon om stipend

### Utstyrsstipend og grunnstipend

Elever i videregående skole med ungdomsrett får **utstyrsstipend** fra Lånekassen. Husk at du må søke for å få det. Når du søker, sjekker Lånekassen automatisk om du har rett til andre stipend også, som for eksempel **grunnstipend** eller **bostipend**.


Når du har fått opptak, søker du om stipend på [lanekassen.no](http://lanekassen.no) eller [vigo.no](http://vigo.no). Bruk søknaden for videregående opplæring.

Elever kan søke om støtte fra Lånekassen for neste skoleår dersom:

- de har **kommet inn på førstevalget** sitt på videregående skole
- og har **takket ja** til plassen

Elever som ikke kommer inn på førstevalget sitt på videregående skole, kan søke fra 1. august.

Lærlinger, lærekandidater og praksisbrevkandidater får ikke utstyrsstipend, men kan ha rett til lån og andre stipend.



Byåsen  
videregående skole




## Informasjon om stipend

Har du **ungdomsrett** og har søkt opptak på **vigo.no**, er det enkleste å klikke seg direkte fra vigo.no til lånekassens søknad, samtidig som du takker **ja** til skoleplassen.

- Er du over 18 år kan du signere avtalen digitalt.
- Er du under 18 år må foresatte logge inn og signere avtalen for deg.  
Det er kun en foresatt som trenger å signere avtalen

Les mer på: [Videregående skole \(lanekassen.no\)](https://lanekassen.no)



Byåsen  
videregående skole



## Gratisprinsippet


Fylkeskommunen har ansvar for at elevene får nødvendige trykte og digitale læremidler.

I motsetning til i grunnskolen kan skolen kreve at elevene dekker enkelte kostnader ved opplæringen. Kostnadene elevene selv må dekke er til individuelt utstyr som er nødvendig i opplæringen. Det kan f.eks. være nødvendig påkledning i yrkesfag, kladdebøker, kalkulator og pinner. Lånekassen har imidlertid et utstyrsstipend som skal bidra til å dekke slike utgifter.

[Informasjon om stipendet finner du på Lånekassens nettsider.](#)

Når det gjelder verneutstyr for elever i yrkesfaglig opplæring, er elevene ansvarlig for utgifter til noe personlig verneutstyr, mens fylkeskommunen er ansvarlig for mer kostbart verneutstyr.

[Gratisprinsippet i skolen \(udir.no\)](#)



## Til elever på vg1 ST og vg1 MK – Om 2.fremmedspråk

### Har du hatt spansk, tysk eller fransk på ungdomsskolen?

Da fortsetter du med nivå 2 i samme språk. (Med forbehold. Det må være nok elever til å starte opp en gruppe)

Du kan alternativt velge kinesisk 1 gjennom nettskolen. Dette er et nettbasert tilbud, hvor mye av undervisningen foregår via Skype med faglærer.

Lenke til påmelding: <https://web.trondelagfylke.no/trondelag-nettskole/tilbud-elever/tilbud-ungdom/>

### Har du hatt et annet fremmedspråk enn spansk, tysk eller fransk på ungdomsskolen?

Da tilbys du spansk nivå 1 over 2 år.

### Har du ikke hatt 2.fremmedspråk på ungdomsskolen?


Da tilbys du spansk nivå 1 over 3 år.

### Morsmåleksamnen:

Vurderer du å ta morsmåleksamnen for å erstatte 2. fremmedspråk? Dette gjør du ved å melde deg opp som privatist via [www.privatistweb.no](http://www.privatistweb.no) mellom 1. og 15. september.

Vi holder et informasjonsmøte om dette på skolen og hjelper deg med påmelding.





## Til elever på RM (Restaurant- og matfag)

### Råvarer til praktisk arbeid

Du har som elev på RM to til tre praksisdager i verksted hver uke. Kostnaden for råvarer du trenger til denne undervisningen er kr.4410,-.


Denne utgiften dekkes av utstyrsstipendet fra lånekassen, og du vil motta faktura på beløpet fra skolen 2 ganger i året.

### Leie og vask av arbeidstøy

Det er strenge hygienekrav i forhold til type arbeidstøy som kan benyttes i våre verksteder på RM, og i forhold at arbeidstøyet er vasket godt nok.

Skolen har en avtale om leasing og vask av arbeidstøy og vi anbefaler alle våre elever å gå inn på denne ordningen.

**Viktig!** Du mottar et eget skriv om disse ordningene sammen med velkomstbrevet. Du må svare på om du skal være med på **leieavtale** og sende skrivet til skolen i god tid før skolestart. [Se også mer fylldig informasjon på hjemmesiden under skolestart 2023.](#)



## Til elever på TIP (Teknikk og industriell produksjon)

### Om helse-, miljø-, og sikkerhet.


Deler av opplæringen foregår i skolens verksteder. Mange av de arbeidsoperasjonene som foregår der kan føre til personskade. Vårt mål er at ingen skal skade seg. For å sikre at helse-, miljø- og sikkerhetsforhold (HMS) blir ivaretatt plikter alle elever å gjøre seg kjent med og følge alle HMS-regler som gjelder.

### Om anskaffelse og lån av utstyr

Elever kan ikke delta i den praktiske opplæringen før nødvendig personlig verneutstyr er anskaffet. Som personlig verneutstyr regnes arbeidstøy, vernesko, hørselvern, vernebriller, for noen også arbeidshansker og åndedrettsvern.

Personlig verneutstyr, samt noe personlig verktøy inngår i det vi kaller obligatorisk utstyrspakke. Utstyret selges direkte til elev av Proffpartner A/S. For noen program kan felles vask av arbeidstøy inngå i den obligatoriske utstyrspakken.

Les mer om dette i egen informasjon til TIP-elever på hjemmesiden under skolestart 2023.




## **Til elever på MK** (Medier og kommunikasjon)

### **Retningslinjer for lån av utstyr**

Byåsen videregående skole har avansert og dyrt utstyr til bruk i opplæringen på avdeling for medier og kommunikasjon. Skolen ønsker derfor å informere elevene og deres foresatte om det spesielle ansvar som følger av å få tilgang til dette utstyret.

Det er viktig at du leser hele retningslinjen og merker deg det ansvaret du har ved bruk og lån av utstyr ved avdelingen.

**Les egen informasjon til MK-elever på hjemmesiden under skolestart 2023.**



## Kostnader for skoleåret 2023-2024

Utstyrsstipendet skal bidra til å dekke noen av utgiftene som følger skolegangen. Nedenfor ser du hva du kan få i stipend.


På de neste sidene ser du kostnader som for noen dekkes av utstyrsstipendet og for andre kommer i tillegg.

Det sendes ut faktura til elevene før jul for de av utgiftene som skal betales til skolen

### Størrelsen på utstyrsstipendet er i år:

Kr 1 196	Kr 2 248	Kr 3 625	Kr 6 156
Studiespesialisering Medier og kommunikasjon Innføringstilbudet	Helse- og oppvekstfag	Teknikk og industriell produksjon	Restaurant- og matfag

- For alle elever er minste stipendsats (kr 1196) forbeholdt brukt til eventuelt kjøp av elev-PC



## Kostnader for skoleåret 2023-2024

### **Studiespesialisering** (ST vg1)

Kalkulator (kan kjøpes på skolen) ca. kr 300

### **Medier og kommunikasjon** (MK vg1, vg2, vg3)

Minnekort (kan kjøpes på skolen) fra ca. kr 150

Kalkulator (kan kjøpes på skolen) ca. kr 300


### **Restaurant og matfag** (RM)

– se eget informasjonsskriv på hjemmesiden

Leie og vask av arbeidstøy kr 2300 (valgfri ordning - svarskjema)

Sko kr 450

Råvarer til praktisk arbeid kr 4410



# Kostnader for skoleåret 2023-2024

## Helse og oppvekstfag (HO vg1, vg2)

Elevene må holde seg med praktisk/varm påkledning for alle typer vær, til ekskursjoner ute og utplassering i barnehage/SFO.

## Teknikk og industriell produksjon (TIP)

Vernesko (kjøpes selv i butikk)

fra ca. kr 250

Utstyrspakke vg1 (kjøpes på skolen)

Utstyrspakke vg2 kjøretøy (kjøpes på skolen)

Utstyrspakke vg2 Bilskade, lakk og karosseri (kjøpes på skolen)


Utstyrspakke vg2 Industriteknologi (kjøpes på skolen)

fra kr. 900 - kr 1400

Utstyr som elevene har med fra vg1 til vg2

- Hørselsvern, vernebrille, vernesko, kjeledress

Se mer utfyllende info om disse utstyrspakkene under skolestart på hjemmesiden.



## Elevråd, Skoleutvalg og Skolemiljøutvalg

Tenk over om du ønsker å stille til valg som **tillitselev**.


Tillitselevene utgjør skolens **elevråd**, og er elevenes offisielle talerør overfor rektor og ledelse.

I elevrådet kan du blant annet arbeide for læringsmiljøet, arbeidsforholdene og velferdsinteressene til elevene.



Elevrådet består av tillitsvalgte fra alle utdanningsprogram, og disse velges kort tid etter skolestart. Deretter etablerer de et styre og velger to representanter med vararepresentanter til **skoleutvalget**, som er skolens øverste, rådgivende organ.

Elevrådet velger også elevrepresentanter til **skolemiljøutvalget** som skal jobbe for at skolen, de ansatte og elevene er aktive i arbeidet med å skape et godt skolemiljø (§9A)




## Elever med behov som skolen bør kjenne til

Har du behov for tilrettelegging som skolen ikke kjenner til, må du sende dokumentasjon til skolen på dette eller gi beskjed til kontaktlærer ved skolestart.

Dette kan være kronisk sykdom som for eksempel epilepsi, astma og lignende, det kan være melding fra avgivende skole eller annet.

Vi trenger denne informasjonen for å kunne tilrettelegge opplæringen for deg så godt som mulig.





**Byåsen**  
videregående skole




**Følg Byåsen videregående skole på sosiale medier!**



@byasenvgs - <https://www.instagram.com/byasenvgs/>



@ByasenVGS - <https://www.facebook.com/ByasenVGS>



**Byåsen**  
videregående skole



*-En artig og attraktiv skole der alle er unike og spiller på lag*

**Telefon:**

74 17 42 10

**Epost:**

postmottak.byasenvgs@trondelagfylke.no

**Besøksadresse:**

Selsbakkveien 34

7027 Trondheim

**Postadresse:**

Postboks 5655 Torgarden

7484 Trondheim