

Innloggingslenke

Innloggingslenke:

<https://trondelag.no.ist.com/guardian>

Klikk på ID-porten og velg type pålogging (MinID, BankID, ol.)

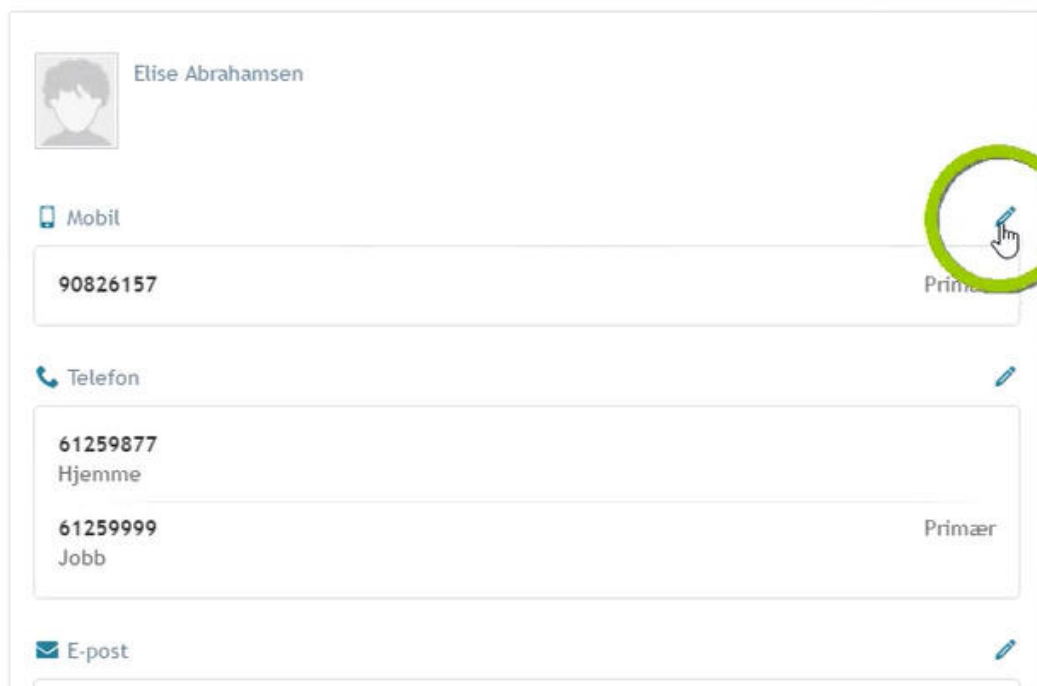
Endre egne personopplysninger

Når du er innlogget ser du på Min side "Min familie" som viser ditt navn og de elever du har tilgang til

Oppe i høyre hjørne av skjermbildet har du "Logg ut"-knappen.

For å se / endre de kontaktopplysninger som er registrert på deg i det skoleadministrative systemet, klikk på navnet ditt og "Personinfo/Kontaktinfo".

Klikk på "blyant"-ikonet for å kunne editere ett felt og lagre etter endring:



Elise Abrahamsen

Mobil

90826157

Primær

Telefon

61259877
Hjemme

61259999
Jobb

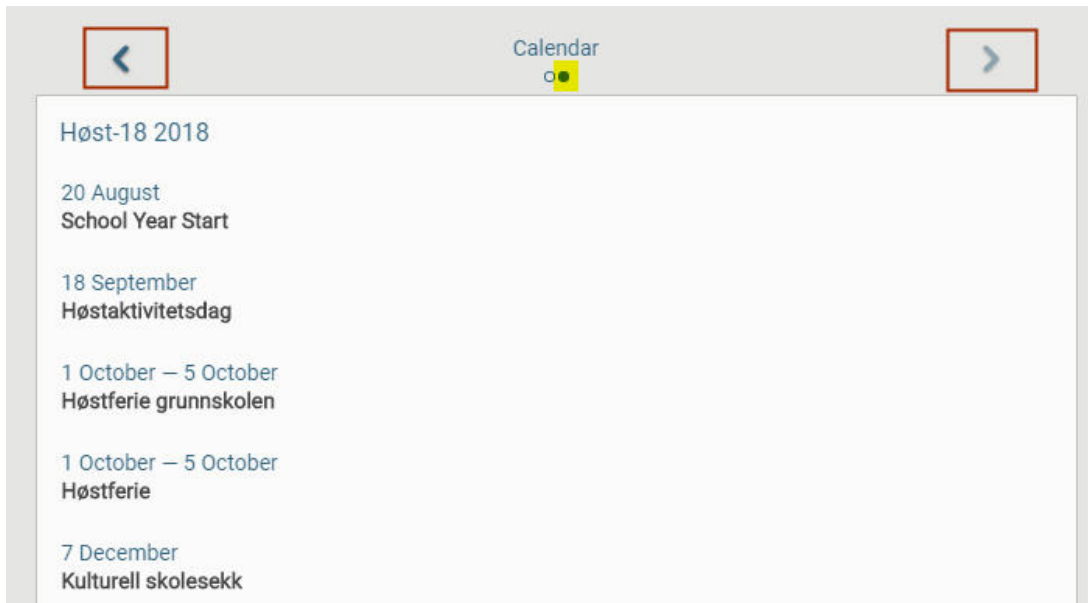
Primær

E-post

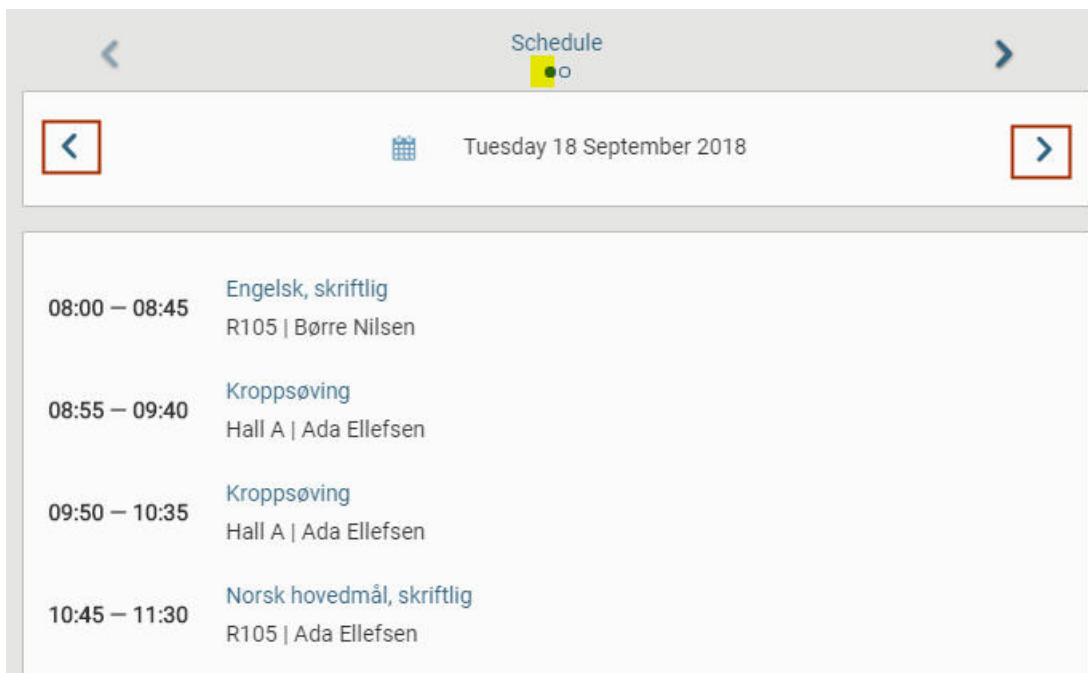
Se skolekalender

Klikk på ett barn / en elev du har tilgang til, og klikk på menypunktet "Kalender/Aktiviteter og hendelser".

Ved å klikke på pilknappene (markert med rødt på bildet) navigerer du mellom skolens aktivitetskalender og elevens kalender/timeoversikt:



Fra elevens kalender/timeoversikt kan bruke piler for å gå til en annen dag i elevens timeplan:



Heldagsfravær og timefravær for en elev

Klikk på ett barn / en elev du har tilgang til, og klikk på menyunktet "Fravær/Registrere fravær". Du kommer til en side hvor du har tilgang til to forskjellige bilder ved å benytte pilknappene mot høyre (og tilbake mot venstre). Det første bildet er registreringsbildet.

For å registrere **heldagsfravær** klikk i feltet "Heldag". Hvis fraværet ikke gjelder dagens dato, endrer du dato i feltene "Startdato" og "Sluttdato". Skriv inn en kommentar hva fraværet gjelder. Ikke skriv inn sensitiv informasjon. Lagre. **NB! Kommentarer som blir skrevet på fraværet, vil være synlig for alle ansatte med tilgang til fraværet og ikke bare kontaktlærer!**

For å registrere **timefravær** velg riktig dag i feltene "Startdato" og "Sluttdato". Velg klokkeslett ved å bruke «scrollefunksjonen» eller ved å skrive rett i feltene "Starttid" og "Sluttid". Skriv inn en kommentar hva fraværet gjelder. Ikke skriv inn sensitiv informasjon. Lagre. **NB! Kommentarer som blir skrevet på fraværet, vil være synlig for alle ansatte med tilgang til fraværet og ikke bare kontaktlærer!**

Fravær

Heldag

Startdato: 2018-07-04

Start: 12:30

Sluttdato: 2018-07-04

Sluttid: 15:00

Kommentar

Ikke registrer sensitiv informasjon.

Lagre

Hvis du ønsker å se et sammendrag av elevens fravær i dager og timer går du til neste side med pilknapp mot høyre (klikk på pil mot venstre for å gå tilbake til registreringsbildet):

| Sammendrag | |
|------------------------------|------------|
| Godkjent fravær 2017 - 2018 | |
| Annet fravær | 2d 11t 45m |
| Til vitnemål/fraværsoversikt | 7d 7t 15m |

Fag og karakterer

Du kan se en liste over *publiserte* halvårsvurderinger i fag og orden/atferd i inneværende skoleår. Der hvor det finnes merknad til karakteren vises denne under fagnavnet. Karakteren vises helt til høyre:

Høsthalvår 2018

Engelsk, muntlig

Grade note: Sterk

4

Engelsk, skriftlig

Børre Nilsen

4

Kr.dom, rel., livssyn og etikk

Wenche Fossum

5

Kroppsøving

Ada Ellefsen

4

Levende kulturarv

4

Velg med pilen om du vil se vurderinger for høsthalvår eller vårhalvår:



Hvis lærer har sendt varsel om at eleven står i fare for å ikke å få karakter i et fag vises varselet under det aktuelle faget. Klikk på linjen for å se varselbrevet:

Alexandra
Fag

Høsthalvår 2018

Vårhalvår 2019

Engelsk, muntlig

Engelsk, skriftlig
Aase Larsson, Aina Rønning

Fysisk aktivitet og helse
Ada Ellefsen

[11.04.2019 Høyt fravær](#)

11.04.2019 Høyt fravær

Kr.dom, rel, livssyn og etikk
Raymond Engh

Kroppsøving
Andrea Fredriksen

Fagvarsel
Høyt fravær, Halvår 1, Fysisk aktivitet og helse

I samsvar med forskrift til opplæringslova § 3-7, varsler vi nå om at det er tvil om at eleven kan få halvårsvurdering med karakter, eller standpunktkarakter i faget.

Ugyldig fravær
Aktuell: 4.50 h
Halvår 1: 17.65%
Hele året: 7.89%

Totalt fravær
Aktuell: 4.50 h

Kommentar

§ 3-7. Varsling
Eleven og foreldre skal varsles skriftlig dersom det er tvil om eleven kan få halvårsvurdering med karakter eller standpunktkarakter i ett eller flere fag. Eleven og foreldre skal også varsles skriftlig dersom det er fare for at eleven i halvårsvurdering med karakter eller i standpunktkarakter kan få karakteren nokså god (Ng) eller lite god (Lg) i orden eller i atferd. Varselet skal givast utan ugrunna opphald. Varselet skal gi eleven høve til å skaffe grunnlag for halvårsvurdering med karakter og standpunktkarakter, eller gi eleven høve til å forbetre karakteren i orden eller atferd. Etter at eleven har fylt 18 år, skal foreldre ikkje varslast.

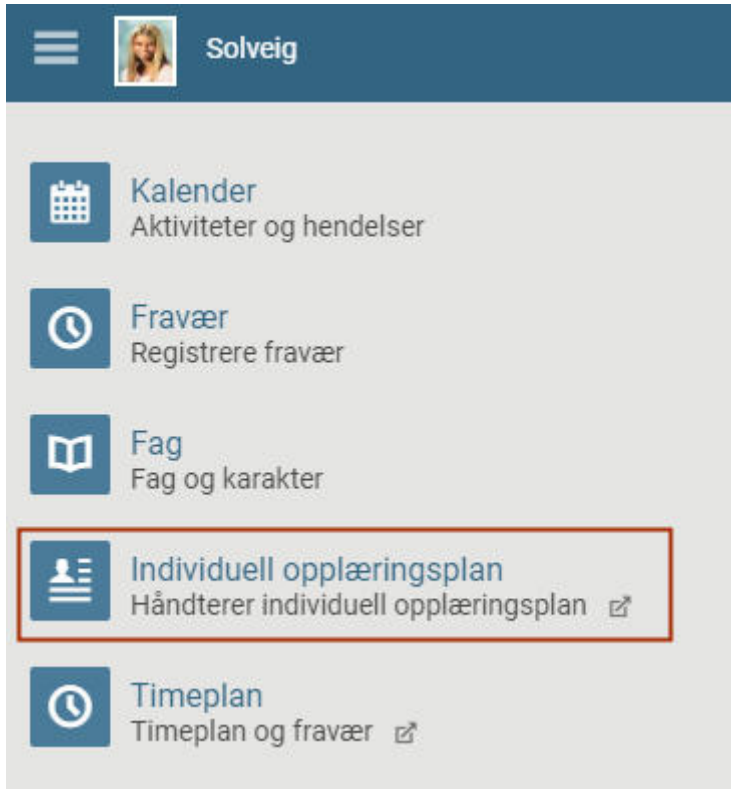
Utstedt av:
Adele Tvedt

Lukke

Dersom du er registrert med en e-post adresse vil du også ha mottatt informasjon på e-post. (For elever over 18 år sendes ikke varsel til foresatte).

IOP

Dersom det er fattet et vedtak (IOP) på barnet og skolen har valgt å benytte denne modulen, vil foresatt ha et meny punkt Individuell opplæringsplan:



Klikk for å se på dokumenter knyttet til denne. IOP åpnes i en egen fane i nettleseren, og kan inneholde ett eller flere elementer. Klikk på elementet for å åpne:

Individuell opplæringsplan for
BERSO

Sist endret: 02.03.2017 av Elin, Bjertnes

Klikk for å
åpne

Individuell opplæringsplan for BERSO

Solveig Berglund
Parkveien 6
Nydelen Ungdomsskole

17.09.2003
1850 Mysen
8B

Individuell opplæringsplan

| | | | | | |
|--------------|--|-----------------------------|--|-------------|--|
| Elevens navn | | Fødselsdato | | Gjelder for | |
| Skole | | Årstrinn / programområde | | | |

Sted: Dato:

Vedtak om spesialundervisning datert:

Kort oppsummering av innholdet i enkeltvedtaket:

| | | |
|--|---------------------------------------|---------------------------------|
| Fag/område eleven har spesialundervisning | Organisering i det enkelte fag/område | Omfang i det enkelte fag/område |
| | | |

Samlet antall årstimer med spesialundervisning:

Opplæringen skal være i samsvar med Læreplanverket for Kunnskapsløftet. Læreplanverket for Kunnskapsløftet omfatter den generelle delen av læreplanen, prinsipp for opplæringen, læreplanene for fag og fag- og timefordelingen.

Den individuelle opplæringsplanen (IOP) omfatter de fagene/områdene hvor eleven skal ha spesialundervisning. For øvrig følger eleven de ordinære læreplanene for fag. Der eleven følger læreplanene for fag fullt ut, vil IOP-en omhandle organisering, bruk av særskilt kompetanse og/eller særskilte hjelpemidler.

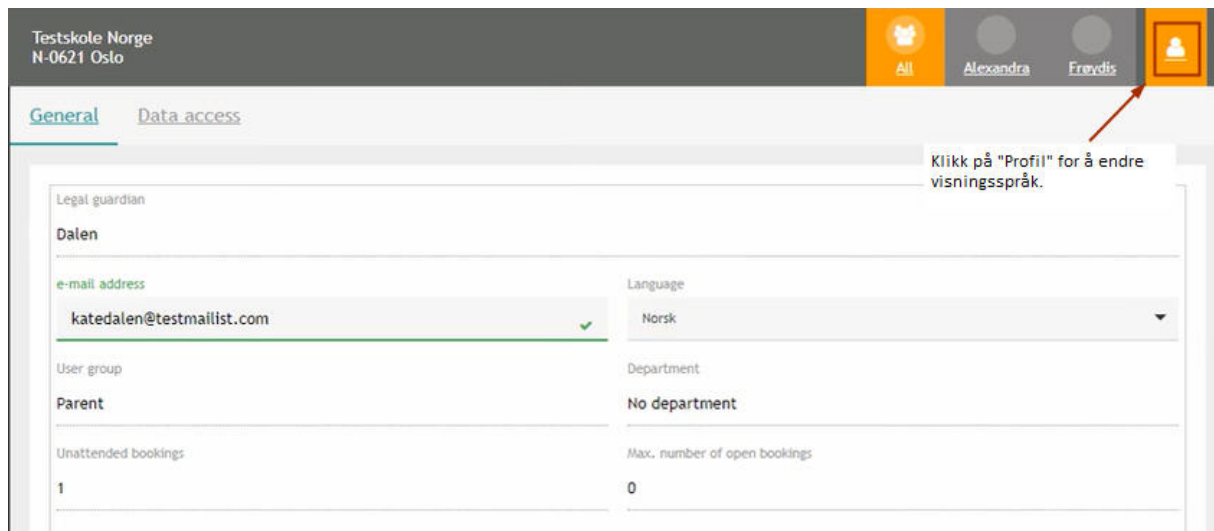
Mål i fag

Skriv inn ett og ett fag hvor eleven har spesialundervisning, hvis eleven har spesialundervisning i flere fag legg til flere felt.

Timeplan

Klikk på ett barn / en elev du har tilgang til, og klikk på menyunktet "Timeplan/Timeplan og fravær". Det åpnes i en ny fane i nettleseren.

Dersom du ønsker å velge ett annet visningsspråk kan dette endres under "Profil":



Gå til "I dag" for å se dagens timeplan for de elever du har tilgang til (som går på samme skole):



Velg deretter en elev på menylinja øverst på skjermen for å se valgt elevs timer. Du kan velge om du vil se hele klassens eller kun elevens timeplan, disse kan være forskjellige. Bruk piltaster for å bla til andre uker.

Klasse Elev

9A 19.02.2018

88 9A

| | ma. 19.02. | ti. 20.02. | on. 21.02. |
|----------------|------------|------------|------------------------|
| 08:55 09:40 | arie | arie | Le Aage |
| 09:50 10:35 | | | |
| 10:45 11:30 | | | NOR0211 Tvedt Adele |

Fravær og merknader

Klikk på ett barn / en elev du har tilgang til, og klikk på menyunktet "Timeplan/Timeplan og fravær".

Under "Mine data" ser du fravær og merknader som er registrert for de elevene du har tilgang til (nederst vises merknader, gå til neste vindu ved å klikke på pil for å velge visning så du f.eks. kan se hele skoleåret eller kun semester etc.)

Testskole Norge
N-0621 Oslo

Mine data

Open absences Skoleår

i fortiden

| | | | | |
|----|--------------|--------------|--------------|--------------------|
| to | 21.12. 08:45 | t.o.m. to | 21.12. 09:30 | |
| on | 03.01. 13:00 | t.o.m. on | 03.01. 14:00 | |
| ti | 20.02. 08:00 | t.o.m. ti | 20.02. 17:00 | Vitnemål fagfravær |

Rapportere fravær

Merknader Aktuell måned

on 21.02. 12:33 Frøydis KJS Fritekst Adferd La ikke bort mobilen

Det er også mulig å registrere fravær for en elev direkte fra "Mine data". Husk å velge riktig elev først.

Klikk på knappen "Rapportere fravær".

I bildet du får opp registreres heldagsfravær fram i tid.

Husk at Start- og slutt-tidspunkt må omfatte hele skoledagen!

Du bør legge inn en merknad som er en kommentar om hva fraværet gjelder til læreren. Dersom skolen har åpnet for det, vil du se et felt hvor du kan velge fraværsårsak. Hvis dette ikke finnes, skal du kun legge inn merknad.

Det er ikke mulig å registrere fravær tilbake i tid. Du kan ikke registrere et fravær som starter og slutter på samme tidspunkt. Du vil da få en melding nederst til høyre på skjermen at datointervallet er ugyldig.

Lenke til videoguide:

https://ist.guidecloud.se/224_guide