



Trøndelag-FK

# TRÅDLØSNETT FOR ELEVER OG MIDLERTIDIG ANSATTE – IOS OG ANDROID

## INNHOOLD

<b>1</b>	<b>Trøndelag-FK.....</b>	<b>2</b>
<b>1.1</b>	<b><i>Pålogging i IOS.....</i></b>	<b>2</b>
<b>1.2</b>	<b><i>Pålogging i Android .....</i></b>	<b>4</b>

**Trenger du ytterligere assistanse?**

Kontakt IKT-hjelp

telefon: 74174040

e-post: [ikt-hjelp@trondelagfylke.no](mailto:ikt-hjelp@trondelagfylke.no)

# 1 TRONDELAG-FK

Trådløsnettet Trondelag-FK er distribuert på Fylkets hus, og alle videregående skoler i Trondelag fylkeskommune.

Nettet kan benyttes av elever, og midlertidig ansatte som benytter privat PC.

Brukeren må gjennomføre en påloggingsprosess ved første gangs pålogging, deretter blir man automatisk tilkoblet nettet. Ved passordbytte må trådløsnettet slettes, og legges til på nytt.

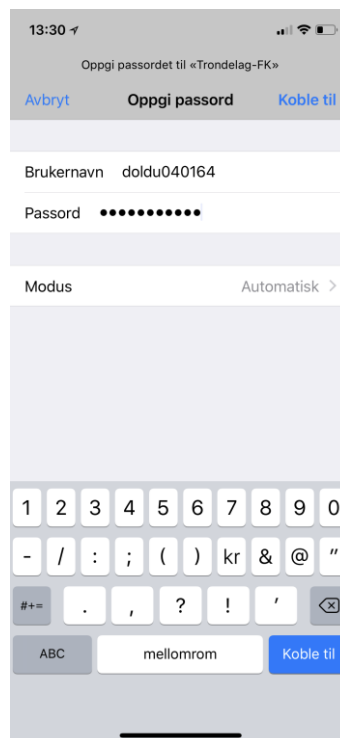
Faste ansatte benytter andre trådløsnett.

## 1.1 PÅLOGGING I IOS

Velg trådløsnettet «Trondelag-FK»

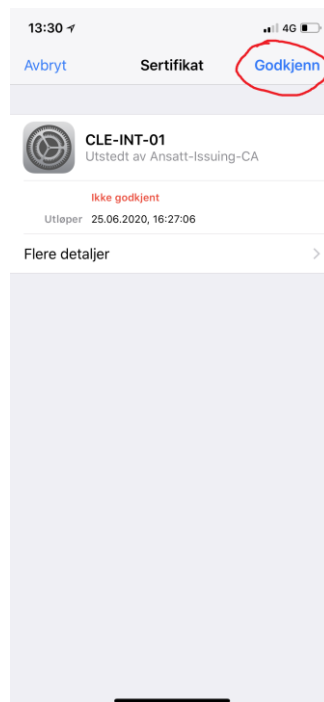


Skriv inn ditt brukernavn og passord.



Trykk «Godkjenn» når du får spørsmål om sertifikat.

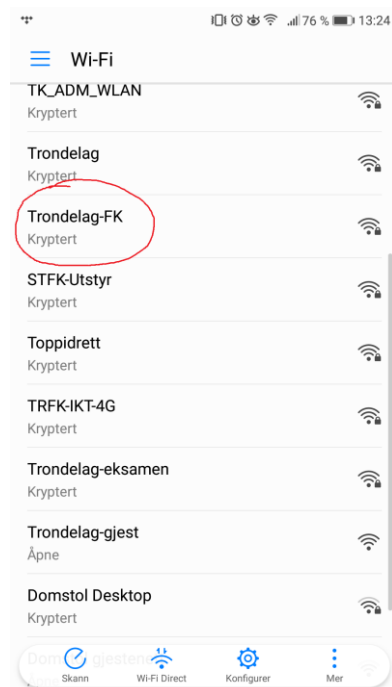
Du blir nå koblet til nettet.



## 1.2 PÅLOGGING I ANDROID

Det finnes mange versjoner av android, og grensesnittet for tilkobling til trådløstnett vil variere fra telefon til telefon. Prinsippene for oppsett vil likevel være noenlunde likt.

Velg trådløstnettet «Trondelag-FK»



Velg EAP-motode: PEAP

Velg fase 2-verifisering: MSCHAPV2

Velg (ikke spesifisert) e.l ved spørsmål om CA-sertifikat.

Skriv så inn brukernavn og passord, og koble til.

Du blir nå koblet til nettet.

